# euro RSH – Panoramica prodotti



Il nome **ebea** è associato da decenni alle armature di ripresa. **ebea** è stato il primo marchio a proporre sul mercato europeo un raccordo supplementare e semplice degli elementi di costruzione in cemento armato con cassero continuo.

Con il sistema di ripresa del getto **euro RSH** viene fornito un cassero d'alloggio stabile, robusto e di alta qualità che garantisce un montaggio rapido e conveniente. Grazie allo speciale profilato trapezoidale del cassero d'alloggio dalle ottime proprietà di giunzione si riescono a trasmettere elevate forze di taglio. Una variegata gamma di prodotti garantisce una soluzione per ogni situazione.

I raggi di curvatura, le coperture e le lunghezze di ancoraggio degli elementi sono conformi alla norma SIA in vigore. Per i valori di portanza consultare il foglio d'istruzioni dell'Associazione tedesca del calcestruzzo DBV «Raddrizzamento di acciaio per armatura e requisiti dei casseri d'alloggio secondo l'Eurocodice 2» (2011), qui di seguito denominato «Foglio DBV».

## Struttura del prodotto euro RSH

| | Componenti | Materiale |
|---|---|---|
| 1 | **Staffa/Barra** | Acciaio per armatura B500B |
| 2 | **Cassero d'alloggio** | Lamiera d'acciaio zincata a caldo |
| 3 | **Coperchio** | Lamiera d'acciaio zincata a caldo |
| 4 | **Cappuccio** | Polistirolo |
| 5 | **Etichetta** | Pellicola autoadesiva |
| (6) | **Impermeabilizzazione** (solo RSHactiv) | Bentonite di sodio Volclay |

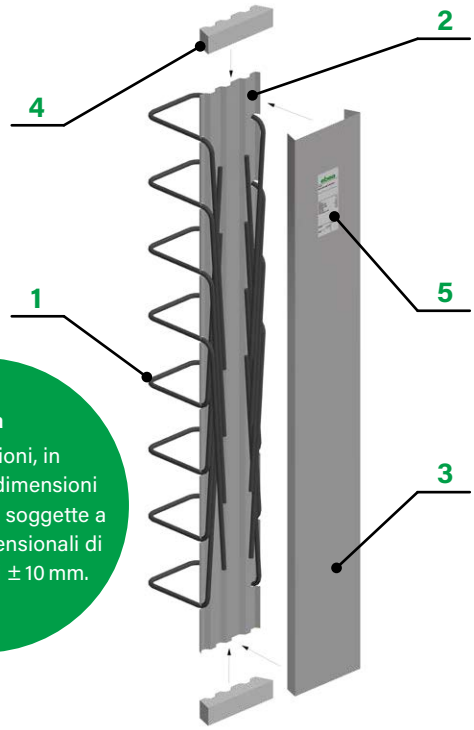


**Nota**
Le dimensioni, in particolare le dimensioni **a**, **b**, **c** e **x**, sono soggette a tolleranze dimensionali di produzione di ± 10 mm.

## Diametro e distanza barre euro RSH

| Barra ø [mm] | Distanza barre s [cm] 10 | 15 | 20 |
|---|---|---|---|
| ø 8 | spec. | spec. | spec. |
| ø 10 | spec. | ✓ | spec. |
| ø 12 | spec. | ✓ | spec. |
| ø 14 | spec. | spec. | spec. |

Diametro barra (Ø) e distanza barre (s): standard (✓) e speciale (spec.)

## Numero barre e distanza dal bordo euro RSH

| L [cm] | s = 10 cm n [pz.] | e [cm] | s = 15 cm n [pz.] | e [cm] | s = 20 cm n [pz.] | e [cm] |
|---|---|---|---|---|---|---|
| **80** | **8** | 5 | **5** | 10 | **4** | 10 |
| **125** | **12** | 7.5 | **8** | 10 | **6** | 12.5 |
| **250** | **25** | 5 | **17** | 5 | **12** | 15 |

Il numero delle barre (n) e le distanze dal bordo (e) dipendono dalla lunghezza dei casseri (L) e della distanza delle barre (s). La distanza dal bordo (e) indica la distanza dalla barra laterale all'estremità del cassero.

## Cassero d'alloggio euro RSH

La tabella qui di seguito specifica le larghezze (B) e le lunghezze dei profilati (L) dei casseri disponibili. Le larghezze della staffa (a) dipendono dalla larghezza del profilato. È possibile realizzare staffe più larghe nelle versioni con due casseri separati (**euro RSH tipo B**).

| Larghezza profilato B [cm] | Denominazione profilato | Larghezza staffa a [cm] | Lunghezza cassero L | Altezza cassero |
|---|---|---|---|---|
| **11** | RSH 8 | **8** | **Standard: 125 cm** | ø 8, ø 10: **3,6 cm** |
| **13** | RSH 10 | **10** | | |
| **15** | RSH 12 | **12** | | |
| **17** | RSH 14 | **14** | | |
| **19** | RSH 16 | **16** | Speciale: max. 250 cm | ø 12, ø 14: **4.0 cm** |
| **21** | RSH 18 | **18** | | |
| **23** | RSH 20 | **20** | | |
| **25** | RSH 22 | **22** | | |

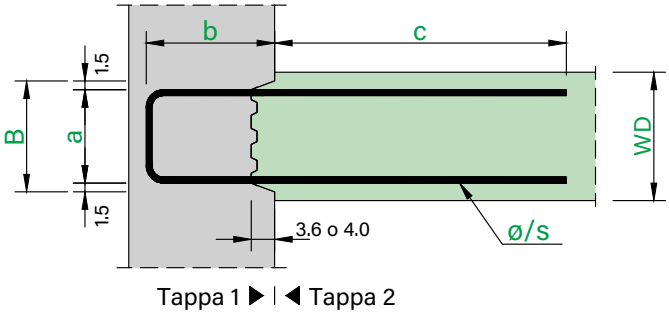

# euro RSH – Tipologie



**RSH Tipo A**
Pagina 159

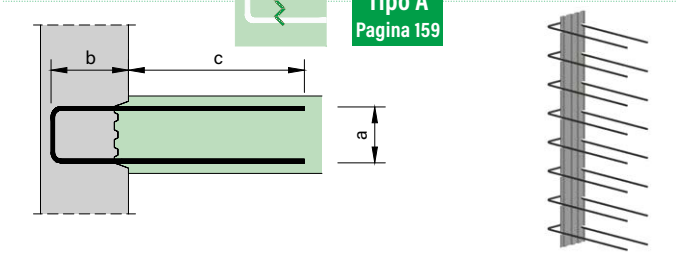


**RSH Tipo B**
Pagina 160

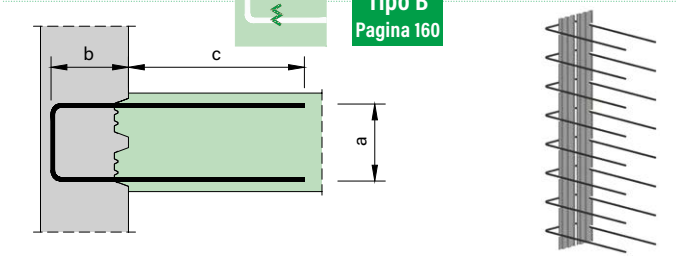


**RSH Tipo E**
Pagina 161

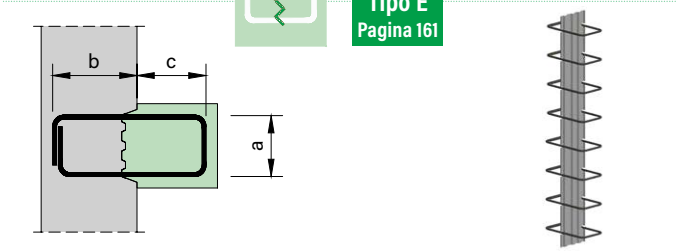


**RSH Tipo H**
Pagina 162

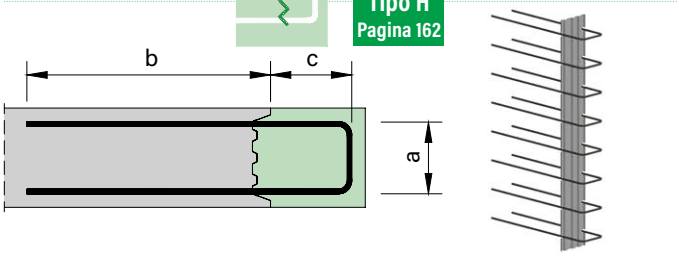


**RSH Tipo F**
Pagina 163

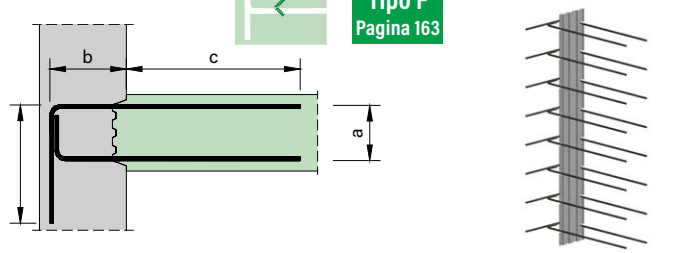


**RSH Tipo G**
Pagina 164

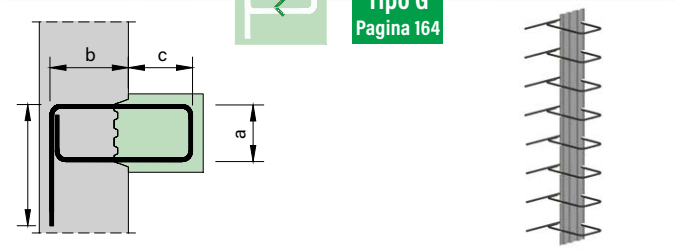


**RSH Tipo C**
Pagina 165

**RSH Tipo C2**
Pagina 165

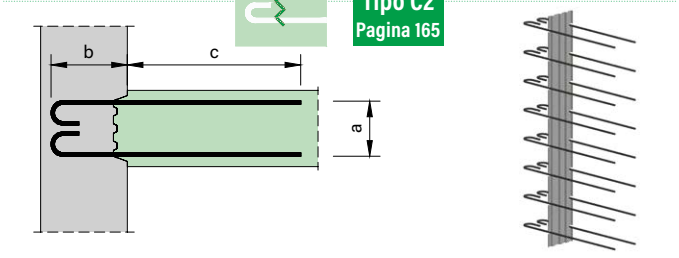


**RSH Tipo K**
Pagina 166

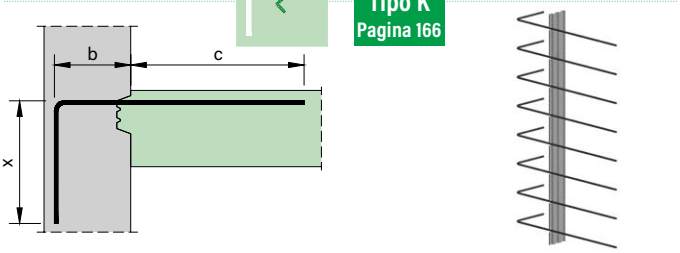


**RSH Tipo L**
Pagina 166

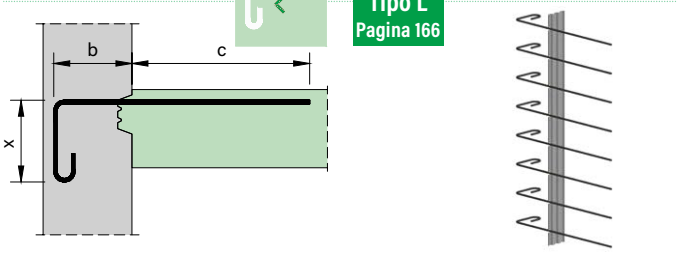


**RSH Tipo N**
Pagina 167

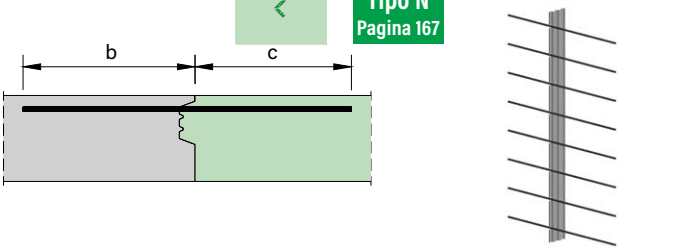


**RSH Tipo N2**
Pagina 167

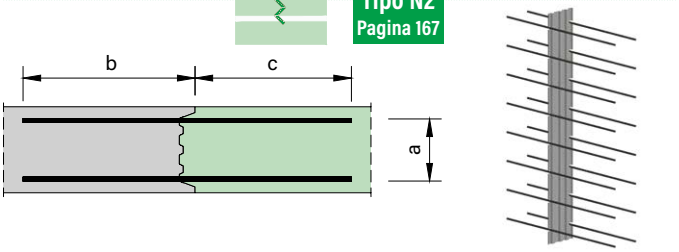

# euro RSH/RSV – Basi di calcolo



Il «Foglio DBV» e la «Norma SIA» disciplinano la resistenza a taglio longitudinale del calcestruzzo senza rinforzi nell'area del giunto con diversi modelli, ma giungono tutti agli stessi risultati. La «Norma SIA» non regola direttamente l'armatura di collegamento, tuttavia attraverso la tensione normale su un campo di pressione dovuta all'equilibrio interno, si può calcolare l'armatura perpendicolare al giunto. Il coefficiente di dimensionamento della resistenza a taglio longitudinale nel giunto è, secondo la norma SIA 262:2013, capitolo 4.3.4.3:

$$\tau_{cd,red} = k_{ct} \times \tau_{cd} - k_{c\sigma} \times \sigma_d \leq 0.15 \times f_{cd} \text{ in cui } k_{ct} = 0.50 \text{ e } k_{c\sigma} = 0.90$$ (superficie giunto: accoppiamento geometrico)

Il «Foglio DBV» offre invece una soluzione per qualsiasi situazione di carico ed offre una regolamentazione precisa. Le formule dettagliate secondo il «Foglio DBV» restituiscono un valore minore delle resistenze, in modo tale da poter utilizzare queste armature di ripresa anche in Svizzera. Il «Foglio DBV» e il corrispondente modello di calcolo è stato determinato basandosi sull'Eurocodice 2. I coefficienti per la determinazione del taglio resistente (ad es. $f_{cd}$, $f_{ctd}$, ecc.) sono stati ripresi dall'Eurocodice 2 e non dalle Norme SIA. Questo dà luogo a piccole differenze.

Le superfici dei giunti con **euro RSH** in senso trasversale ed **euro RSV** in senso longitudinale devono essere considerate come **a denti**. Coefficienti per giunto a denti:

- Coefficiente di scabrezza: $c = 0.5$
- Coefficiente d'attrito: $\mu = 0.9$
- Coefficiente di riduzione della resistenza: $\nu = 0.7$

In senso longitudinale le superfici dei giunti con **euro RSH** sono estremamente lisce. In senso trasversale le superfici dei giunti con **euro RSV** sono lisce.

Per il carico dinamico o a fatica, la connessione elemento-calcestruzzo non deve essere verificata Il coefficiente di rugosità è $c = 0$. Lo stesso procedimento è valido quando si ha uno sforzo di trazione perpendicolare al giunto ($\sigma$ = trazione).

## RSH – Taglio resistente perpendicolare al giunto

$$V_{Rd,c} = \frac{c}{0.5} \times \left(\frac{0.15}{\gamma_c} \times k \times (100 \times \rho_l \times f_{ck})^{1/3} + 0.12 \times \sigma_{cp}\right) \times b_w \times d \quad \text{[kN/m]}$$

- $k = 1 + \sqrt{\frac{200}{d[mm]}} \leq 2.0$
- $\rho_l = \frac{A_{sl}}{b_w \times d} \leq 0.02$
- $A_{sl} = \frac{\varnothing^2 \times \pi}{4}$
- $\sigma_{cp} = \frac{N_d}{A_c}$
- $b_w = 1.00$

**Caso c**
Area tesa inferiormente (cerniera)

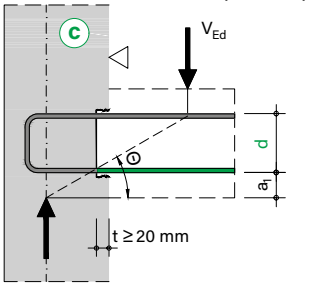


**Caso e**
Area tesa superiormente (incastro)

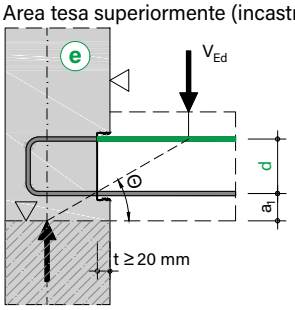


### Note

- Nel caso «c», è da considerare l'armatura inferiore longitudinale. L'armatura superiore è da considerarsi solo costruttiva.
- C'è un limite del calcestruzzo sotto il cassero d'alloggio entro 50 mm ($a_1$ < 50 mm), oppure lo strato superiore dell'armatura longitudinale è da considerare, così è nel caso «e». In questo caso l'altezza utile (d) dal bordo inferiore del cassero va misurata.
- Nel determinare i valori nella tabella di calcolo a lato non è stata considerata alcuna armatura a taglio. Posizionando un'armatura a taglio è possibile aumentare tali valori di resistenza.
- Le tensioni normali perpendicolari al giunto dovute a forze esterne o a precompressione non sono considerate ($\sigma_{cp=0}$).
- I valori della tabella sono validi solo con un completo ancoraggio delle barre d'armatura sovrapposte.

**In caso di sollecitazione combinata dovuta a sforzi di taglio trasversali e tensioni orizzontali lungo il giunto, le prove ai sensi del «Foglio DBV» devono essere condotte separatamente.**

# euro RSH – Basi di calcolo



### Tabella di calcolo

Nella tabella seguente sono indicati i valori resistenti a taglio [kN/m] trasversali al giunto.

| $V_{Rd,trasversale}$ – Caso e | | | | | | | | | |
|---|---|---|---|---|---|---|---|---|---|
| Calcestruzzo | ø/s [mm/cm] | Larghezza profilato B [cm] | | | | | | | |
| | | 11 | 13 | 15 | 17 | 19 | 21 | 23 | 25 |
| C20/25 | 8/10 | 40.5 | 46.3 | 51.7 | 56.8 | 61.7 | 66.4 | 70.1 | 72.8 |
| | 10/10 | 46.7 | 53.4 | 59.7 | 65.6 | 71.3 | 76.8 | 81.1 | 84.3 |
| | 12/10 | 52.3 | 59.9 | 67.0 | 73.8 | 80.3 | 86.5 | 91.5 | 95.1 |
| | 14/10 | 57.6 | 66.0 | 73.9 | 81.4 | 88.6 | 95.5 | 101.1 | 105.1 |
| | 8/15 | 35.4 | 40.4 | 45.1 | 49.6 | 53.9 | 58.0 | 61.2 | 63.6 |
| | 10/15 | 40.8 | 46.6 | 52.1 | 57.3 | 62.3 | 67.1 | 70.9 | 73.7 |
| | 12/15 | 45.7 | 52.3 | 58.6 | 64.5 | 70.1 | 75.5 | 79.9 | 83.0 |
| | 14/15 | 50.3 | 57.6 | 64.6 | 71.1 | 77.4 | 83.4 | 88.4 | 91.9 |
| | 8/20 | 32.2 | 36.7 | 41.0 | 45.1 | 49.0 | 52.7 | 55.6 | 57.8 |
| | 10/20 | 37.1 | 42.4 | 47.4 | 52.1 | 56.6 | 61.0 | 64.4 | 66.9 |
| | 12/20 | 41.5 | 47.5 | 53.2 | 58.6 | 63.7 | 68.6 | 72.6 | 75.4 |
| | 14/20 | 45.7 | 52.4 | 58.7 | 64.6 | 70.3 | 75.8 | 80.3 | 83.5 |
| C25/30 | 8/10 | 43.7 | 49.8 | 55.7 | 61.2 | 66.5 | 71.6 | 75.5 | 78.4 |
| | 10/10 | 50.3 | 57.5 | 64.3 | 70.7 | 76.9 | 82.8 | 87.4 | 90.8 |
| | 12/10 | 56.4 | 64.5 | 72.2 | 79.5 | 86.4 | 93.1 | 98.5 | 102.4 |
| | 14/10 | 62.0 | 71.1 | 79.6 | 87.7 | 95.4 | 102.9 | 109.0 | 113.3 |
| | 8/15 | 38.1 | 43.5 | 48.6 | 53.5 | 58.1 | 62.5 | 65.9 | 68.5 |
| | 10/15 | 43.9 | 50.2 | 56.1 | 61.8 | 67.1 | 72.3 | 76.4 | 79.4 |
| | 12/15 | 49.2 | 56.4 | 63.1 | 69.4 | 75.5 | 81.4 | 86.1 | 89.4 |
| | 14/15 | 54.2 | 62.1 | 69.5 | 76.6 | 83.4 | 89.9 | 95.2 | 98.9 |
| | 8/20 | 34.7 | 39.6 | 44.2 | 48.6 | 52.8 | 56.8 | 59.9 | 62.2 |
| | 10/20 | 39.9 | 45.6 | 51.0 | 56.1 | 61.0 | 65.7 | 69.4 | 72.1 |
| | 12/20 | 44.7 | 51.2 | 57.3 | 63.1 | 68.6 | 73.9 | 78.2 | 81.3 |
| | 14/20 | 49.2 | 56.4 | 63.2 | 69.6 | 75.7 | 81.6 | 86.5 | 89.9 |
| C30/37 | 8/10 | 46.4 | 53.0 | 59.2 | 65.0 | 70.7 | 76.1 | 80.2 | 83.3 |
| | 10/10 | 53.4 | 61.1 | 68.3 | 75.1 | 81.7 | 88.0 | 92.9 | 96.5 |
| | 12/10 | 59.9 | 68.6 | 76.7 | 84.5 | 91.9 | 99.0 | 104.7 | 108.8 |
| | 14/10 | 65.9 | 75.5 | 84.6 | 93.2 | 101.4 | 109.3 | 115.8 | 120.4 |
| | 8/15 | 40.5 | 46.3 | 51.7 | 56.8 | 61.7 | 66.4 | 70.1 | 72.8 |
| | 10/15 | 46.7 | 53.4 | 59.7 | 65.6 | 71.3 | 76.8 | 81.1 | 84.3 |
| | 12/15 | 52.3 | 59.9 | 67.0 | 73.8 | 80.3 | 86.5 | 91.5 | 95.1 |
| | 14/15 | 57.6 | 66.0 | 73.9 | 81.4 | 88.6 | 95.5 | 101.1 | 105.1 |
| | 8/20 | 36.8 | 42.0 | 47.0 | 51.6 | 56.1 | 60.4 | 63.7 | 66.1 |
| | 10/20 | 42.4 | 48.5 | 54.2 | 59.6 | 64.8 | 69.8 | 73.7 | 76.6 |
| | 12/20 | 47.5 | 54.4 | 60.9 | 67.0 | 72.9 | 78.6 | 83.1 | 86.4 |
| | 14/20 | 52.3 | 60.0 | 67.1 | 74.0 | 80.5 | 86.8 | 91.9 | 95.5 |

# euro RSH – Basi di calcolo



## Tabella di calcolo

Nella tabella seguente sono indicati i valori resistenti al momento flettente [kNm/m] perpendicolari al giunto.

| Calcestruzzo | ø/s [mm/cm] | $m_{Rd}$ a b = 15 cm, c ≥ b | | | | | | | | $m_{Rd}$ a b = 20 cm, c ≥ b | | | | | | | | $m_{Rd}$ a b = 25 cm, c ≥ b | | | | | | | | $m_{Rd}$ a b = $l_{bd,nom}$, c ≥ b | | | | | | | |
|---|---|---|---|---|---|---|---|---|---|---|---|---|---|---|---|---|---|---|---|---|---|---|---|---|---|---|---|---|---|---|---|---|---|
| | | Larghezza profilato B [cm] | | | | | | | | | | | | | | | | | | | | | | | | | | | | | | | |
| | | 11 | 13 | 15 | 17 | 19 | 21 | 23 | 25 | 11 | 13 | 15 | 17 | 19 | 21 | 23 | 25 | 11 | 13 | 15 | 17 | 19 | 21 | 23 | 25 | 11 | 13 | 15 | 17 | 19 | 21 | 23 | 25 |
| C20/25 | 8/10 | 9.2 | 11.3 | 13.4 | 15.5 | 17.6 | 19.8 | 21.9 | 24.0 | 12.0 | 14.8 | 17.6 | 20.5 | 23.3 | 26.1 | 28.9 | 31.8 | 14.6 | 18.1 | 21.6 | 25.1 | 28.6 | 32.1 | 35.6 | 39.1 | 14.6 | 18.1 | 21.6 | 25.1 | 28.6 | 32.1 | 35.6 | 39.1 |
| | 10/10 | 11.2 | 13.8 | 16.5 | 19.1 | 21.8 | 24.4 | 27.1 | 29.7 | 14.5 | 18.1 | 21.6 | 25.1 | 28.7 | 32.2 | 35.7 | 39.3 | 17.7 | 22.1 | 26.6 | 31.0 | 35.4 | 39.8 | 44.2 | 48.7 | 21.3 | 26.8 | 32.2 | 37.7 | 43.2 | 48.6 | 54.1 | 59.6 |
| | 12/10 | 13.0 | 16.2 | 19.4 | 22.6 | 25.8 | 28.9 | 32.1 | 35.3 | 16.9 | 21.1 | 25.4 | 29.6 | 33.9 | 38.1 | 42.3 | 46.6 | 20.5 | 25.8 | 31.1 | 36.4 | 41.7 | 47.0 | 52.3 | 57.6 | 28.2 | 36.1 | 43.9 | 51.8 | 59.7 | 67.6 | 75.4 | 83.3 |
| | 14/10 | 14.8 | 18.5 | 22.2 | 25.9 | 29.7 | 33.4 | 37.1 | 40.8 | 19.1 | 24.0 | 29.0 | 33.9 | 38.9 | 43.8 | 48.8 | 53.7 | 23.0 | 29.2 | 35.4 | 41.5 | 47.7 | 53.9 | 60.1 | 66.3 | 34.5 | 45.2 | 55.9 | 66.6 | 77.3 | 88.1 | 98.8 | 109.5 |
| | 8/15 | 6.2 | 7.6 | 9.0 | 10.5 | 11.9 | 13.3 | 14.7 | 16.1 | 8.2 | 10.1 | 12.0 | 13.8 | 15.7 | 17.6 | 19.5 | 21.4 | 10.0 | 12.3 | 14.7 | 17.0 | 19.3 | 21.7 | 24.0 | 26.3 | 10.0 | 12.3 | 14.7 | 17.0 | 19.3 | 21.7 | 24.0 | 26.3 |
| | 10/15 | 7.6 | 9.4 | 11.1 | 12.9 | 14.7 | 16.4 | 18.2 | 20.0 | 10.0 | 12.3 | 14.7 | 17.1 | 19.4 | 21.8 | 24.1 | 26.5 | 12.3 | 15.2 | 18.2 | 21.1 | 24.1 | 27.0 | 30.0 | 32.9 | 14.9 | 18.6 | 22.2 | 25.9 | 29.5 | 33.2 | 36.8 | 40.4 |
| | 12/15 | 8.9 | 11.1 | 13.2 | 15.3 | 17.4 | 19.5 | 21.7 | 23.8 | 11.7 | 14.5 | 17.4 | 20.2 | 23.0 | 25.8 | 28.7 | 31.5 | 14.3 | 17.9 | 21.4 | 25.0 | 28.5 | 32.0 | 35.6 | 39.1 | 20.3 | 25.6 | 30.8 | 36.1 | 41.3 | 46.6 | 51.8 | 57.0 |
| | 14/15 | 10.2 | 12.7 | 15.2 | 17.6 | 20.1 | 22.6 | 25.1 | 27.5 | 13.3 | 16.6 | 19.9 | 23.2 | 26.5 | 29.8 | 33.1 | 36.4 | 16.3 | 20.4 | 24.5 | 28.6 | 32.8 | 36.9 | 41.0 | 45.1 | 25.8 | 32.9 | 40.1 | 47.2 | 54.4 | 61.5 | 68.7 | 75.8 |
| | 8/20 | 4.7 | 5.8 | 6.8 | 7.9 | 8.9 | 10.0 | 11.1 | 12.1 | 6.2 | 7.6 | 9.0 | 10.5 | 11.9 | 13.3 | 14.7 | 16.1 | 7.6 | 9.4 | 11.1 | 12.9 | 14.6 | 16.4 | 18.1 | 19.9 | 7.6 | 9.4 | 11.1 | 12.9 | 14.6 | 16.4 | 18.1 | 19.9 |
| | 10/20 | 5.8 | 7.1 | 8.4 | 9.7 | 11.1 | 12.4 | 13.7 | 15.0 | 7.6 | 9.4 | 11.1 | 12.9 | 14.7 | 16.4 | 18.2 | 20.0 | 9.4 | 11.6 | 13.8 | 16.0 | 18.2 | 20.4 | 22.7 | 24.9 | 11.5 | 14.2 | 16.9 | 19.7 | 22.4 | 25.1 | 27.9 | 30.6 |
| | 12/20 | 6.8 | 8.4 | 10.0 | 11.6 | 13.2 | 14.8 | 16.3 | 17.9 | 8.9 | 11.1 | 13.2 | 15.3 | 17.4 | 19.5 | 21.7 | 23.8 | 11.0 | 13.7 | 16.3 | 19.0 | 21.6 | 24.3 | 26.9 | 29.6 | 15.8 | 19.7 | 23.7 | 27.6 | 31.5 | 35.5 | 39.4 | 43.4 |
| | 14/20 | 7.8 | 9.6 | 11.5 | 13.4 | 15.2 | 17.1 | 18.9 | 20.8 | 10.2 | 12.7 | 15.2 | 17.6 | 20.1 | 22.6 | 25.1 | 27.5 | 12.6 | 15.6 | 18.7 | 21.8 | 24.9 | 28.0 | 31.1 | 34.2 | 20.4 | 25.8 | 31.1 | 36.5 | 41.8 | 47.2 | 52.5 | 57.9 |
| C25/30 | 8/10 | 11.0 | 13.6 | 16.1 | 18.6 | 21.2 | 23.7 | 26.3 | 28.8 | 14.4 | 17.8 | 21.2 | 24.6 | 28.0 | 31.4 | 34.8 | 38.2 | 14.8 | 18.3 | 21.8 | 25.3 | 28.8 | 32.3 | 35.8 | 39.3 | 14.8 | 18.3 | 21.8 | 25.3 | 28.8 | 32.3 | 35.8 | 39.3 |
| | 10/10 | 13.4 | 16.6 | 19.8 | 23.0 | 26.1 | 29.3 | 32.5 | 35.7 | 17.5 | 21.7 | 26.0 | 30.2 | 34.5 | 38.7 | 42.9 | 47.2 | 21.4 | 26.7 | 32.0 | 37.3 | 42.6 | 47.9 | 53.2 | 58.5 | 22.0 | 27.4 | 32.9 | 38.4 | 43.8 | 49.3 | 54.8 | 60.2 |
| | 12/10 | 15.7 | 19.5 | 23.3 | 27.2 | 31.0 | 34.8 | 38.6 | 42.4 | 20.4 | 25.5 | 30.5 | 35.6 | 40.7 | 45.8 | 50.9 | 56.0 | 24.7 | 31.1 | 37.5 | 43.8 | 50.2 | 56.5 | 62.9 | 69.3 | 29.6 | 37.4 | 45.3 | 53.2 | 61.0 | 68.9 | 76.8 | 84.7 |
| | 14/10 | 17.8 | 22.3 | 26.8 | 31.2 | 35.7 | 40.1 | 44.6 | 49.0 | 23.0 | 29.0 | 34.9 | 40.8 | 46.8 | 52.7 | 58.6 | 64.6 | 27.8 | 35.2 | 42.6 | 50.1 | 57.5 | 64.9 | 72.3 | 79.8 | 37.0 | 47.7 | 58.4 | 69.2 | 79.9 | 90.6 | 101.3 | 112.0 |
| | 8/15 | 7.5 | 9.2 | 10.9 | 12.6 | 14.3 | 15.9 | 17.6 | 19.3 | 9.8 | 12.1 | 14.4 | 16.6 | 18.9 | 21.2 | 23.4 | 25.7 | 10.1 | 12.5 | 14.8 | 17.1 | 19.5 | 21.8 | 24.1 | 26.5 | 10.1 | 12.5 | 14.8 | 17.1 | 19.5 | 21.8 | 24.1 | 26.5 |
| | 10/15 | 9.1 | 11.3 | 13.4 | 15.5 | 17.6 | 19.7 | 21.9 | 24.0 | 12.0 | 14.8 | 17.7 | 20.5 | 23.3 | 26.2 | 29.0 | 31.8 | 14.8 | 18.3 | 21.9 | 25.4 | 28.9 | 32.5 | 36.0 | 39.5 | 15.2 | 18.9 | 22.5 | 26.2 | 29.8 | 33.4 | 37.1 | 40.7 |
| | 12/15 | 10.8 | 13.3 | 15.8 | 18.4 | 20.9 | 23.5 | 26.0 | 28.6 | 14.1 | 17.5 | 20.9 | 24.3 | 27.7 | 31.0 | 34.4 | 37.8 | 17.3 | 21.5 | 25.8 | 30.0 | 34.3 | 38.5 | 42.7 | 47.0 | 20.9 | 26.2 | 31.4 | 36.7 | 41.9 | 47.2 | 52.4 | 57.7 |
| | 14/15 | 12.3 | 15.3 | 18.2 | 21.2 | 24.2 | 27.1 | 30.1 | 33.1 | 16.0 | 20.0 | 24.0 | 27.9 | 31.9 | 35.8 | 39.8 | 43.7 | 19.6 | 24.6 | 29.5 | 34.5 | 39.4 | 44.4 | 49.3 | 54.2 | 26.9 | 34.1 | 41.2 | 48.4 | 55.5 | 62.6 | 69.8 | 76.9 |
| | 8/20 | 5.6 | 6.9 | 8.2 | 9.5 | 10.7 | 12.0 | 13.3 | 14.6 | 7.5 | 9.2 | 10.9 | 12.6 | 14.3 | 15.9 | 17.6 | 19.3 | 7.7 | 9.4 | 11.2 | 12.9 | 14.7 | 16.4 | 18.2 | 19.9 | 7.7 | 9.4 | 11.2 | 12.9 | 14.7 | 16.4 | 18.2 | 19.9 |
| | 10/20 | 6.9 | 8.5 | 10.1 | 11.7 | 13.3 | 14.9 | 16.5 | 18.1 | 9.1 | 11.3 | 13.4 | 15.5 | 17.6 | 19.7 | 21.9 | 24.0 | 11.3 | 14.0 | 16.6 | 19.3 | 21.9 | 24.6 | 27.2 | 29.9 | 11.6 | 14.4 | 17.1 | 19.8 | 22.6 | 25.3 | 28.0 | 30.8 |
| | 12/20 | 8.2 | 10.1 | 12.0 | 13.9 | 15.8 | 17.7 | 19.6 | 21.5 | 10.8 | 13.3 | 15.8 | 18.4 | 20.9 | 23.5 | 26.0 | 28.6 | 13.3 | 16.4 | 19.6 | 22.8 | 26.0 | 29.2 | 32.3 | 35.5 | 16.1 | 20.1 | 24.0 | 28.0 | 31.9 | 35.8 | 39.8 | 43.7 |
| | 14/20 | 9.4 | 11.6 | 13.8 | 16.0 | 18.3 | 20.5 | 22.7 | 24.9 | 12.3 | 15.3 | 18.2 | 21.2 | 24.2 | 27.1 | 30.1 | 33.1 | 15.1 | 18.8 | 22.5 | 26.2 | 30.0 | 33.7 | 37.4 | 41.1 | 21.0 | 26.4 | 31.8 | 37.1 | 42.5 | 47.8 | 53.2 | 58.5 |
| C30/37 | 8/10 | 12.3 | 15.1 | 17.9 | 20.8 | 23.6 | 26.4 | 29.2 | 32.1 | 15.0 | 18.5 | 22.0 | 25.5 | 29.0 | 32.5 | 36.0 | 39.5 | 15.0 | 18.5 | 22.0 | 25.5 | 29.0 | 32.5 | 36.0 | 39.5 | 15.0 | 18.5 | 22.0 | 25.5 | 29.0 | 32.5 | 36.0 | 39.5 |
| | 10/10 | 15.0 | 18.5 | 22.1 | 25.6 | 29.1 | 32.7 | 36.2 | 39.7 | 19.6 | 24.3 | 29.0 | 33.7 | 38.4 | 43.1 | 47.8 | 52.6 | 22.4 | 27.9 | 33.3 | 38.8 | 44.3 | 49.7 | 55.2 | 60.7 | 22.4 | 27.9 | 33.3 | 38.8 | 44.3 | 49.7 | 55.2 | 60.7 |
| | 12/10 | 17.6 | 21.8 | 26.0 | 30.3 | 34.5 | 38.8 | 43.0 | 47.2 | 22.8 | 28.5 | 34.1 | 39.8 | 45.4 | 51.1 | 56.7 | 62.4 | 27.8 | 34.8 | 41.9 | 49.0 | 56.1 | 63.1 | 70.2 | 77.3 | 30.5 | 38.3 | 46.2 | 54.1 | 62.0 | 69.8 | 77.7 | 85.6 |
| | 14/10 | 20.0 | 24.9 | 29.9 | 34.8 | 39.8 | 44.7 | 49.7 | 54.6 | 25.8 | 32.4 | 39.0 | 45.6 | 52.2 | 58.8 | 65.4 | 72.0 | 31.3 | 39.5 | 47.8 | 56.0 | 64.3 | 72.5 | 80.8 | 89.0 | 38.7 | 49.4 | 60.1 | 70.8 | 81.6 | 92.3 | 103.0 | 113.7 |
| | 8/15 | 8.3 | 10.2 | 12.1 | 14.0 | 15.9 | 17.7 | 19.6 | 21.5 | 10.2 | 12.5 | 14.9 | 17.2 | 19.5 | 21.9 | 24.2 | 26.5 | 10.2 | 12.5 | 14.9 | 17.2 | 19.5 | 21.9 | 24.2 | 26.5 | 10.2 | 12.5 | 14.9 | 17.2 | 19.5 | 21.9 | 24.2 | 26.5 |
| | 10/15 | 10.2 | 12.6 | 14.9 | 17.3 | 19.6 | 22.0 | 24.3 | 26.7 | 13.4 | 16.6 | 19.7 | 22.8 | 26.0 | 29.1 | 32.3 | 35.4 | 15.4 | 19.1 | 22.7 | 26.4 | 30.0 | 33.6 | 37.3 | 40.9 | 15.4 | 19.1 | 22.7 | 26.4 | 30.0 | 33.6 | 37.3 | 40.9 |
| | 12/15 | 12.0 | 14.8 | 17.6 | 20.5 | 23.3 | 26.1 | 29.0 | 31.8 | 15.7 | 19.5 | 23.3 | 27.0 | 30.8 | 34.6 | 38.4 | 42.1 | 19.3 | 24.0 | 28.8 | 33.5 | 38.2 | 42.9 | 47.6 | 52.3 | 21.3 | 26.6 | 31.8 | 37.1 | 42.3 | 47.6 | 52.8 | 58.1 |
| | 14/15 | 13.7 | 17.0 | 20.3 | 23.6 | 26.9 | 30.2 | 33.5 | 36.8 | 17.9 | 22.3 | 26.7 | 31.1 | 35.5 | 39.9 | 44.3 | 48.7 | 22.0 | 27.5 | 33.0 | 38.5 | 44.0 | 49.5 | 55.0 | 60.5 | 27.7 | 34.8 | 42.0 | 49.1 | 56.2 | 63.4 | 70.5 | 77.7 |
| | 8/20 | 6.3 | 7.7 | 9.1 | 10.5 | 11.9 | 13.4 | 14.8 | 16.2 | 7.7 | 9.5 | 11.2 | 13.0 | 14.7 | 16.5 | 18.2 | 20.0 | 7.7 | 9.5 | 11.2 | 13.0 | 14.7 | 16.5 | 18.2 | 20.0 | 7.7 | 9.5 | 11.2 | 13.0 | 14.7 | 16.5 | 18.2 | 20.0 |
| | 10/20 | 7.7 | 9.5 | 11.3 | 13.0 | 14.8 | 16.6 | 18.3 | 20.1 | 10.2 | 12.6 | 14.9 | 17.3 | 19.6 | 22.0 | 24.3 | 26.7 | 11.8 | 14.5 | 17.2 | 19.9 | 22.7 | 25.4 | 28.1 | 30.9 | 11.8 | 14.5 | 17.2 | 19.9 | 22.7 | 25.4 | 28.1 | 30.9 |
| | 12/20 | 9.1 | 11.2 | 13.3 | 15.5 | 17.6 | 19.7 | 21.8 | 23.9 | 12.0 | 14.8 | 17.6 | 20.5 | 23.3 | 26.1 | 29.0 | 31.8 | 14.8 | 18.3 | 21.9 | 25.4 | 28.9 | 32.5 | 36.0 | 39.5 | 16.4 | 20.3 | 24.2 | 28.2 | 32.1 | 36.1 | 40.0 | 43.9 |
| | 14/20 | 10.4 | 12.9 | 15.4 | 17.9 | 20.3 | 22.8 | 25.3 | 27.8 | 13.7 | 17.0 | 20.3 | 23.6 | 26.9 | 30.2 | 33.5 | 36.8 | 16.9 | 21.0 | 25.1 | 29.3 | 33.4 | 37.5 | 41.6 | 45.8 | 21.5 | 26.8 | 32.2 | 37.5 | 42.9 | 48.2 | 53.6 | 59.0 |

### Avvertenze

- Le capacità di carico del momento sono determinate assumendo che la zona di pressione del calcestruzzo si trovi completamente nel profilo.
- I valori della tabella sono validi se la dimensione **c** è ≥ a quella **b**.
- La lunghezza di ancoraggio $l_{bd,nom}$ viene determinata in base alla norma SIA 262:2013, figura 5.2.5.
- La resistenza a trazione dell'armatura si riduce del 20 % a causa del contropiegamento. Di questo si tiene conto nella tabella valori.
- I valori tabulati sono validi in presenza di ancoraggi completi e copertura delle barre.
- Per geometrie diverse o per l'utilizzo dell'intero spessore del componente (zona di pressione del calcestruzzo al di fuori del profilo), i valori possono essere richiesti al team tecnico **RUWA**.

# euro RSH Tipo A



## Dati specifici

**euro RSH Tipo A:** staffa doppia.




| Dimensioni euro RSH Tipo A | | | | | | | | | |
|---|---|---|---|---|---|---|---|---|---|
| Diametro barra | ø [mm] | **8 I 10 I 12 (B ≥ 13 cm) I 14 (B ≥ 15 cm)** | | | | | | | |
| Distanza barre | s [cm] | 10 I 15 I 20 | | | | | | | |
| Larghezza profilato | B [cm] | 11 | 13 | 15 | 17 | 19 | 21 | 23 | 25 |
| Larghezza staffa = B – 3 cm | a [cm] | 8 | 10 | 12 | 14 | 16 | 18 | 20 | 22 |
| Lunghezza barra tappa 1 | b [cm] | min. 9 | | | | | | | |
| Lunghezza barra tappa 2 | c [cm] | vedi pagina 179 | | | | | | | |
| Lunghezza cassero | L [cm] | **Standard: 125** I max. 250 | | | | | | | |

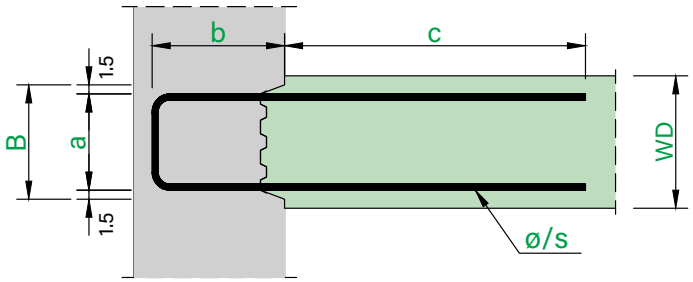


Tappa 1 ▶ | ◀ Tappa 2

| Prodotti standard euro RSH Tipo A | | | | | | | | | |
|---|---|---|---|---|---|---|---|---|---|
| Pos. n. | ø [mm] | s [cm] | WD [cm] | Profilato B [cm] | Dimensioni [cm] a | b | c | Lunghezza cassero L [cm] | Peso [kg/m] |
| 105 | 10 / 15 | | 18-20 | **17** | 14 | 15 | 50 | 125 | 6.1 |
| 107 | 12 / 15 | | 18-20 | **17** | 14 | 15 | 60 | 125 | 9.2 |
| 109 | 12 / 15 | | 18-20 | **17** | 14 | 20 | 60 | 125 | 9.7 |
| 108 | 12 / 15 | | 18-20 | **17** | 14 | 25 | 60 | 125 | 10.3 |
| 110 | 10 / 15 | | 20-25 | **19** | 16 | 15 | 50 | 125 | 6.2 |
| 112 | 12 / 15 | | 20-25 | **19** | 16 | 15 | 60 | 125 | 9.5 |
| 114 | 12 / 15 | | 20-25 | **19** | 16 | 20 | 60 | 125 | 10.0 |
| 113 | 12 / 15 | | 20-25 | **19** | 16 | 25 | 60 | 125 | 10.5 |
| 129 | 10 / 15 | | 25-30 | **21** | 18 | 15 | 50 | 125 | 6.3 |
| 130 | 12 / 15 | | 25-30 | **21** | 18 | 15 | 60 | 125 | 9.5 |
| 131 | 12 / 15 | | 25-30 | **21** | 18 | 20 | 60 | 125 | 10.0 |
| 132 | 12 / 15 | | 25-30 | **21** | 18 | 25 | 60 | 125 | 10.5 |
| 115 | 10 / 15 | | 30 | **25** | 22 | 15 | 50 | 125 | 6.4 |
| 117 | 12 / 15 | | 30 | **25** | 22 | 15 | 60 | 125 | 9.5 |
| 119 | 12 / 15 | | 30 | **25** | 22 | 20 | 60 | 125 | 10.0 |
| 118 | 12 / 15 | | 30 | **25** | 22 | 25 | 60 | 125 | 10.6 |

| Taglio resistente ($v_{Rd}$) | | | |
|---|---|---|---|
| d [mm] | $v_{Rd}$ trasversale [kN/m] C20/25 | C25/30 | C30/37 |
| 150 | 57.3 | 61.8 | 65.6 |
| 149 | 64.5 | 69.4 | 73.8 |
| 149 | 64.5 | 69.4 | 73.8 |
| 149 | 64.5 | 69.4 | 73.8 |
| 170 | 62.3 | 67.1 | 71.3 |
| 169 | 70.1 | 75.5 | 80.3 |
| 169 | 70.1 | 75.5 | 80.3 |
| 169 | 70.1 | 75.5 | 80.3 |
| 190 | 67.1 | 72.3 | 76.8 |
| 189 | 75.5 | 81.4 | 86.5 |
| 189 | 75.5 | 81.4 | 86.5 |
| 189 | 75.5 | 81.4 | 86.5 |
| 230 | 73.7 | 79.4 | 84.3 |
| 229 | 83.0 | 89.4 | 95.1 |
| 229 | 83.0 | 89.4 | 95.1 |
| 229 | 83.0 | 89.4 | 95.1 |

## Prodotti speciali

È possibile realizzare prodotti speciali rispettando le dimensioni indicate nella tabella precedente **«Dimensioni euro RSH Tipo A»**. L'**euro RSH Tipo A** è disponibile anche come variante **euro RSHactiv (BQ)** con sistema di impermeabilizzazione per giunti attivo integrato (**«Prodotto standard e speciale»; «Prodotti standard»** v. pag. 168).

### Note relative a euro RSH Tipo A

- La lunghezza delle barre nella tappa 2 (c) dipende dalla geometria del cassero, dal diametro delle barre e dal loro passo. Queste lunghezze sono definite per i prodotti standard secondo la norma SIA 262:2013, tabella 19 (Valori base per la lunghezza d'ancoraggio) con 50 Ø (valido per calcestruzzo C25/30). Le lunghezze esatte sono riportate nella tabella **«Prodotti standard euro RSH Tipo A»** precedente.
- Il diametro di piegatura delle staffe corrisponde a $d_3 = 4$ Ø secondo la norma SIA 262:2013, 5.2.4. Nel punto di raddrizzamento prende, secondo il «Foglio DBV», il valore D = 6 Ø. Si presuppone un carico prevalentemente statico.
- I **«valori del taglio resistente»** per il taglio trasversale al giunto indicati nella tabella precedente sono calcolati secondo il «Foglio DBV» e si basano sul caso «e». L'impatto positivo della capacità portante di un'armatura a taglio supplementare non è preso in considerazione. Ulteriori valori di portanza e informazioni sul taglio resistente si trovano a pagina 154 a 156 – **«Basi di calcolo»**.

# euro RSH – Lunghezze di ancoraggio



## Lunghezze massime di ancoraggio $c_{max}$ per RSH (valide anche per euro ID)

Nelle tabelle che seguono sono riportate le lunghezze massime delle barre della tappa 2 ($c_{max}$). Le lunghezze dipendono dall'armatura utilizzata (Ø/s), dalla larghezza del profilato (B) e della lunghezza del cassero (L). Per lunghezze del cassero inferiori (L < 80 cm), si prega di contattare i nostri ingegneri o consultare il nostro modulo d'ordine.

### Tipi RSH A, F, C2, N2, ID A e ID F – due tipi di armature in un cassero

I valori indicati nella tabella a lato sono le lunghezze massime possibili ($c_{max}$) delle barre critiche per ragioni geometriche. In casi particolari, è possibile realizzare versioni con barre di lunghezza variabile longitudinalmente al cassero. Per maggiori informazioni sulle soluzioni personalizzate, rivolgersi al nostro servizio di assistenza tecnica.

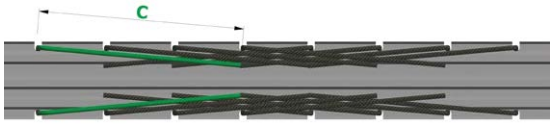


**$c_{max}$ per RSH tipi A, F, C2, N2, ID A e ID F**

| Profilato | a | L | s = 10 cm | | | | s = 15 cm | | | | s = 20 cm | | | |
|---|---|---|---|---|---|---|---|---|---|---|---|---|---|---|
| B [cm] | [cm] | [cm] | Ø 8 | Ø 10 | Ø 12 | Ø 14 | Ø 8 | Ø 10 | Ø 12 | Ø 14 | Ø 8 | Ø 10 | Ø 12 | Ø 14 |
| 11 | 8 | 80 ≤ L < 125 | 31 | 23 | – | – | 33 | 33 | – | – | 43 | 43 | – | – |
| | | 125 ≤ L < 250 | 31 | 23 | – | – | 48 | 36 | – | – | 65 | 49 | – | – |
| 13 | 10 | 80 ≤ L < 125 | 38 | 32 | 25 | – | 33 | 33 | 33 | – | 43 | 43 | 43 | – |
| | | 125 ≤ L < 250 | 42 | 32 | 25 | – | 63 | 49 | 39 | – | 65 | 65 | 53 | – |
| 15 | 12 | 80 ≤ L < 125 | 38 | 38 | 32 | 26 | 33 | 33 | 33 | 33 | 43 | 43 | 43 | 43 |
| | | 125 ≤ L < 250 | 53 | 41 | 32 | 26 | 63 | 63 | 50 | 41 | 65 | 65 | 65 | 56 |
| 17 | 14 | 80 ≤ L < 125 | 38 | 38 | 38 | 33 | 33 | 33 | 33 | 33 | 43 | 43 | 43 | 43 |
| | | 125 ≤ L < 250 | 60 | 50 | 40 | 33 | 63 | 63 | 62 | 51 | 65 | 65 | 65 | 65 |
| 19 | 16 | 80 ≤ L < 125 | 38 | 38 | 38 | 38 | 33 | 33 | 33 | 33 | 43 | 43 | 43 | 43 |
| | | 125 ≤ L < 250 | 60 | 59 | 48 | 40 | 63 | 63 | 63 | 61 | 65 | 65 | 65 | 65 |
| 21 | 18 | 80 ≤ L < 125 | 38 | 38 | 38 | 38 | 33 | 33 | 33 | 33 | 43 | 43 | 43 | 43 |
| | | 125 ≤ L < 250 | 60 | 60 | 56 | 47 | 63 | 63 | 63 | 63 | 65 | 65 | 65 | 65 |
| 23 | 20 | 80 ≤ L < 125 | 38 | 38 | 38 | 38 | 33 | 33 | 33 | 33 | 43 | 43 | 43 | 43 |
| | | 125 ≤ L < 250 | 60 | 60 | 60 | 53 | 63 | 63 | 63 | 63 | 65 | 65 | 65 | 65 |
| 25 | 22 | 80 ≤ L < 125 | 38 | 38 | 38 | 38 | 33 | 33 | 33 | 33 | 43 | 43 | 43 | 43 |
| | | 125 ≤ L < 250 | 60 | 60 | 60 | 60 | 63 | 63 | 63 | 63 | 65 | 65 | 65 | 65 |

### Tipi RSH B, C, K, L e N – un tipo di armatura in un cassero

I valori indicati nella tabella a lato sono le lunghezze massime possibili ($c_{max}$) delle barre critiche per ragioni geometriche. In casi particolari, è possibile realizzare versioni con barre di lunghezza variabile longitudinalmente al cassero. Per maggiori informazioni sulle soluzioni personalizzate, rivolgersi al nostro servizio di assistenza tecnica.




**$c_{max}$ per RSH tipi B, C, K, L e N**

| Profilato | a | L | s = 10 cm | | | | s = 15 cm | | | | s = 20 cm | | | |
|---|---|---|---|---|---|---|---|---|---|---|---|---|---|---|
| B [cm] | [cm] | [cm] | Ø 8 | Ø 10 | Ø 12 | Ø 14 | Ø 8 | Ø 10 | Ø 12 | Ø 14 | Ø 8 | Ø 10 | Ø 12 | Ø 14 |
| 11 | 8 | 80 ≤ L < 125 | 38 | 38 | 38 | 38 | 33 | 33 | 33 | 33 | 43 | 43 | 43 | 43 |
| | | 125 ≤ L < 250 | 60 | 60 | 60 | 53 | 63 | 63 | 63 | 63 | 65 | 65 | 65 | 65 |
| 13 | 10 | 80 ≤ L < 125 | 38 | 38 | 38 | 38 | 33 | 33 | 33 | 33 | 43 | 43 | 43 | 43 |
| | | 125 ≤ L < 250 | 60 | 60 | 60 | 60 | 63 | 63 | 63 | 63 | 65 | 65 | 65 | 65 |
| 15 | 12 | 80 ≤ L < 125 | 38 | 38 | 38 | 38 | 33 | 33 | 33 | 33 | 43 | 43 | 43 | 43 |
| | | 125 ≤ L < 250 | 60 | 60 | 60 | 60 | 63 | 63 | 63 | 63 | 65 | 65 | 65 | 65 |
| ≥ 17 | 14 | 80 ≤ L < 125 | 38 | 38 | 38 | 38 | 33 | 33 | 33 | 33 | 43 | 43 | 43 | 43 |
| | | 125 ≤ L < 250 | 60 | 60 | 60 | 60 | 63 | 63 | 63 | 63 | 65 | 65 | 65 | 65 |

### Tipi RSH E, G, H e ID G – staffe chiuse nel cassero

Le lunghezze di staffa riportate nella tabella a lato sono i valori massimi possibili ($c_{max}$). Quando le staffe sono più lunghe (c) della **(Distanza barre [s] – 3 cm)**, assumono una forma conica all'interno del cassero.

**$c_{max}$ per RSH tipi E, G, H e ID G**

| Profilato | a | L | s = 10 cm | | | | s = 15 cm | | | | s = 20 cm | | | |
|---|---|---|---|---|---|---|---|---|---|---|---|---|---|---|
| B [cm] | [cm] | [cm] | Ø 8 | Ø 10 | Ø 12 | Ø 14 | Ø 8 | Ø 10 | Ø 12 | Ø 14 | Ø 8 | Ø 10 | Ø 12 | Ø 14 |
| 11 | 8 | ≥ 80 | 16 | 8 | – | – | 25 | 13 | – | – | 34 | 17 | – | – |
| 13 | 10 | | 20 | 17 | 10 | – | 30 | 26 | 16 | – | 40 | 35 | 21 | – |
| 15 | 12 | | 20 | 20 | 18 | 12 | 30 | 30 | 27 | 18 | 40 | 40 | 37 | 24 |
| 17 | 14 | | 20 | 20 | 20 | 19 | 30 | 30 | 30 | 28 | 40 | 40 | 40 | 38 |
| ≥ 19 | 16 | | 20 | 20 | 20 | 20 | 30 | 30 | 30 | 30 | 40 | 40 | 40 | 40 |

# euro RSH/RSV – Istruzioni di montaggio



## Fasi del montaggio

01 **Fissaggio del sistema di ripresa del getto euro** con chiodi sui casseri in legno dell'elemento tappa 1.

02 **Rimozione del coperchio in plastica o acciaio** dopo il getto e la scasseratura dell'elemento.

03 **Raddrizzamento delle barre piegate nel cassero d'alloggio** (e installazione di connettori QD nel caso di euro ID).

04 **Getto dell'elemento tappa 2.**

01

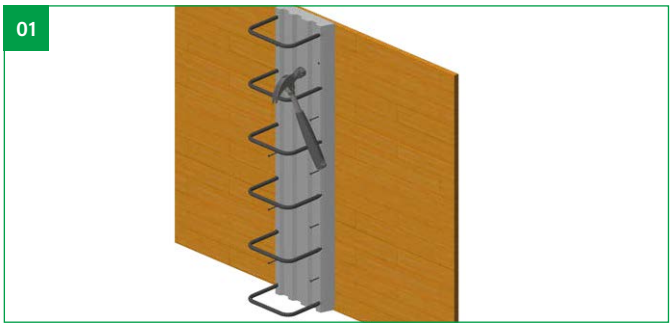

02

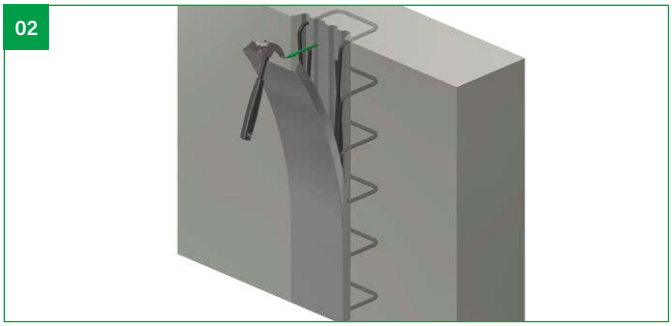

03

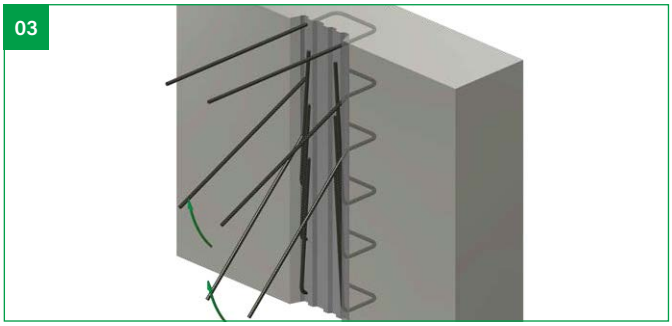

04

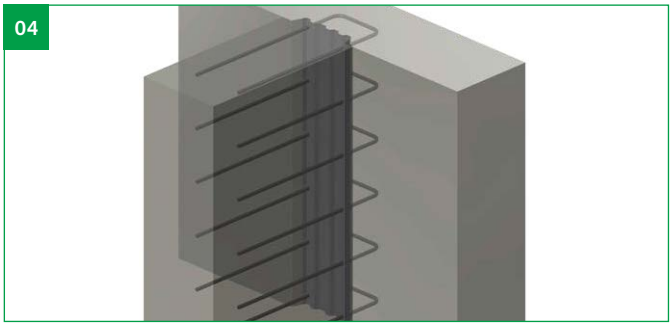

**Nota importante su euro RSHactiv**
Nel caso di **euro RSHactiv** con opzione BQ occorre rimuovere la pellicola protettiva del nastro in bentonite applicato all'interno del cassero dopo il raddrizzamento dei ferri di armatura.

**Note per il cantiere**
Durante le operazioni di scarico e stoccaggio in cantiere, gli elementi devono essere trattati con cura. Gli elementi danneggiati non devono essere utilizzati. I Nella posa degli elementi, è necessario fare attenzione che l'orientamento e le dimensioni delle barre delle staffe siano conformi ai piani e adattate alla geometria degli elementi. I Per la casseratura in acciaio, è necessario adottare un altro metodo di fissaggio. I Prima del getto di calcestruzzo è necessario eliminare la sporcizia dal retro del cassero d'alloggio, ad es. l'olio di scasseratura. I Nel raddrizzare le barre, riportare le barre individuali nella posizione voluta in una sola volta, in linea retta e senza pieghe. La piega massima deve essere inferiore a Ø/3. I Prima della casseratura, è necessario eliminare la sporcizia come ad es. residui di cemento e di calcestruzzo che potrebbero trovarsi all'interno del cassero e sulle barre d'armatura. I È richiesta una sufficiente umidificazione della superficie di calcestruzzo nel giunto, al fine di assicurare la connessione tra il calcestruzzo asciutto e quello fresco. I Il montaggio corretto degli elementi deve essere verificato dall'ingegnere responsabile dell'armatura.

# euro RSH/RSV – Realizzazioni speciali



## Scatole pre-intagliate – per casseri curvi

I **sistemi di ripresa del getto euro RSH** non possono essere pre-intagliati a causa della loro forma trapezoidale, pertanto non possono essere posati sul cantiere come linea poligonale piegata all'interno del raggio.

I **sistemi di ripresa del getto euro RSV** possono, per merito delle loro caratteristiche costruttive, essere piegati facilmente senza ulteriori lavorazioni formando casseri curvi con un raggio di ≥ 3.00 m.

## Armatura in acciaio inox

Gli **euro RSH speciali** possono essere realizzati anche in acciaio inox. Le qualità dell'acciaio inossidabile possono essere 1.4362 (VE1) e 1.4462 (VE2) e sono disponibili nei diametri 8, 10, 12 + 14 mm.

## Esempio di ordinazione (modulo d'ordine)

Campo obbligatorio | Non disponibile | Opzionale

| euro RSH – per carichi trasversali | | | | | | | | | | | | | | | |
|---|---|---|---|---|---|---|---|---|---|---|---|---|---|---|---|
| Pos. | Tipo RSH | Barra Ø [mm] | Barra s [cm] | WD(1) [cm] | Larghezza profilo B [cm] | Dimensioni(2) [cm] a | b | c | $c_{max}$ | x | Lunghezza cassetta(3) L [cm] | Qtà [pz.] | Σ [ml] | RSH activ (BQ) | Parte d'opera/ commento |
| b1 | RSH A | 12 | /15 | 25 | 21 | 18 | 20 | 60 | 63 | | 125 | 5 | 6.25 | | 1.4362 (VE1) |
| b2 | RSH B | 10 | /15 | 30 | 2×11 | 22 | 25 | 50 | 63 | | 125 | 10 | 12.50 | | 1.4462 (VE2) |

Gli **euro RSV speciali** non possono essere realizzati in acciaio inox.

## Impermeabilizzazione giunti con nastri in bentonite

Gli **euro RSH speciali** possono essere forniti su richiesta con sistema di impermeabilizzazione integrato. I nastri in bentonite (ACSplus) sono fissati da entrambe le parti del profilato. Essi hanno una larghezza di 5 cm. Nell'area di collegamento tra le due armature di ripresa è possibile in ogni caso ordinare i nastri bentonitici separatamente (BQ separato). I nastri possono essere forniti in rotoli da 9.00 m. Per maggiori informazioni consultare la pagina 168, «**euro RSHactiv**».

## Esempio di ordinazione (modulo d'ordine)

Campo obbligatorio | Non disponibile | Opzionale

| euro RSH – per carichi trasversali | | | | | | | | | | | | | | | |
|---|---|---|---|---|---|---|---|---|---|---|---|---|---|---|---|
| Pos. | Tipo RSH | Barra Ø [mm] | Barra s [cm] | WD(1) [cm] | Larghezza profilo B [cm] | Dimensioni(2) [cm] a | b | c | $c_{max}$ | x | Lunghezza cassetta(3) L [cm] | Qtà [pz.] | Σ [ml] | RSH activ (BQ) | Parte d'opera / commento |
| b1 | RSH A | 12 | /15 | 25 | 21 | 18 | 20 | 60 | 63 | | 125 | 5 | 6.25 | x | |

| RSHactiv banda di giunture (BQ) | |
|---|---|
| Tipo | Pz. [Rotoli di 9.00 m] |
| ACS plus 50 mm | 2 |

Con le **posizioni standard euro RSHactiv 500, 502, 503** e **504** sono disponibili anche articoli a magazzino con nastri ad espansione in bentonite già integrati. Anche in questo caso si possono ordinare nastri ad espansione in bentonite in rotoli.

Gli **euro RSV speciali** non possono essere realizzati con sistema di impermeabilizzazione per giunti integrato.

### Nota importante

Le realizzazioni speciali possono essere ordinate solo per gli **euro RSH** e **RSV speciali**. Gli **euro standard** (prodotti a magazzino) non sono disponibili con armatura in acciaio inox o sistema di impermeabilizzazione integrato (solo come tipo speciale).