euro RSH – Panoramica prodotti

Il nome **ebea** è associato da decenni alle armature di ripresa. **ebea** è stato il primo marchio a proporre sul mercato europeo un raccordo supplementare e semplice degli elementi di costruzione in cemento armato con cassero continuo.

Con il sistema di ripresa del getto **euro RSH** viene fornito un cassero d'alloggio stabile, robusto e di alta qualità che garantisce un montaggio rapido e conveniente. Grazie allo speciale profilato trapezoidale del cassero d'alloggio dalle ottime proprietà di giunzione si riescono a trasmettere elevate forze di taglio. Una variegata gamma di prodotti garantisce una soluzione per ogni situazione.

I raggi di curvatura, le coperture e le lunghezze di ancoraggio degli elementi sono conformi alla norma SIA in vigore. Per i valori di portanza consultare il foglio d'istruzioni dell'Associazione tedesca del calcestruzzo DBV «Raddrizzamento di acciaio per armatura e requisiti dei casseri d'alloggio secondo l'Eurocodice 2» (2011), qui di seguito denominato «Foglio DBV».

Struttura del prodotto euro RSH

	Componenti	Materiale
1	**Staffa/Barra**	Acciaio per armatura B500B
2	**Cassero d'alloggio**	Lamiera d'acciaio zincata a caldo
3	**Coperchio**	Lamiera d'acciaio zincata a caldo
4	**Cappuccio**	Polistirolo
5	**Etichetta**	Pellicola autoadesiva
(6)	**Impermeabilizzazione** (solo RSHactiv)	Bentonite di sodio Volclay

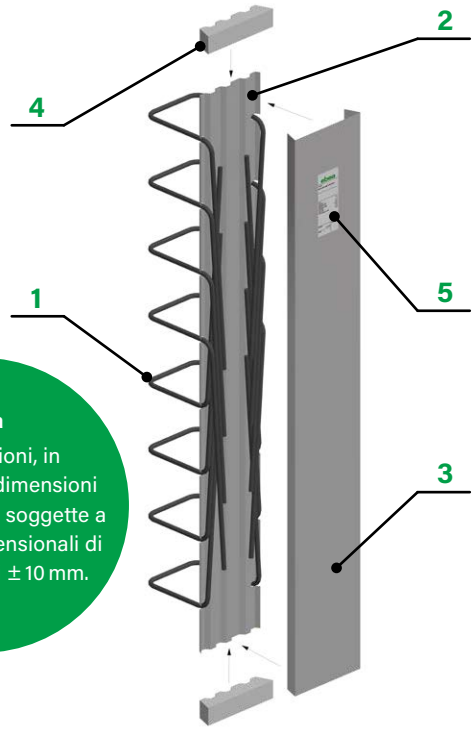

Nota
Le dimensioni, in particolare le dimensioni **a**, **b**, **c** e **x**, sono soggette a tolleranze dimensionali di produzione di ± 10 mm.

Diametro e distanza barre euro RSH

Barra ø [mm]	Distanza barre s [cm] 10	15	20
ø 8	spec.	spec.	spec.
ø 10	spec.	✓	spec.
ø 12	spec.	✓	spec.
ø 14	spec.	spec.	spec.

Diametro barra (Ø) e distanza barre (s): standard (✓) e speciale (spec.)

Numero barre e distanza dal bordo euro RSH

L [cm]	s = 10 cm n [pz.]	e [cm]	s = 15 cm n [pz.]	e [cm]	s = 20 cm n [pz.]	e [cm]
80	**8**	5	**5**	10	**4**	10
125	**12**	7.5	**8**	10	**6**	12.5
250	**25**	5	**17**	5	**12**	15

Il numero delle barre (n) e le distanze dal bordo (e) dipendono dalla lunghezza dei casseri (L) e della distanza delle barre (s). La distanza dal bordo (e) indica la distanza dalla barra laterale all'estremità del cassero.

Cassero d'alloggio euro RSH

La tabella qui di seguito specifica le larghezze (B) e le lunghezze dei profilati (L) dei casseri disponibili. Le larghezze della staffa (a) dipendono dalla larghezza del profilato. È possibile realizzare staffe più larghe nelle versioni con due casseri separati (**euro RSH tipo B**).

Larghezza profilato B [cm]	Denominazione profilato	Larghezza staffa a [cm]	Lunghezza cassero L	Altezza cassero
11	RSH 8	**8**	**Standard: 125 cm**	ø 8, ø 10: **3,6 cm**
13	RSH 10	**10**		
15	RSH 12	**12**		
17	RSH 14	**14**		
19	RSH 16	**16**	Speciale: max. 250 cm	ø 12, ø 14: **4.0 cm**
21	RSH 18	**18**		
23	RSH 20	**20**		
25	RSH 22	**22**		

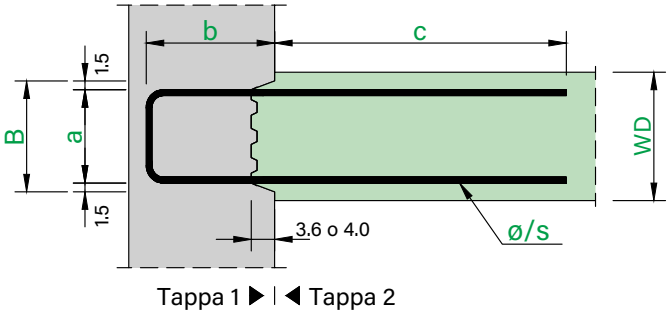

euro RSH – Tipologie

RSH Tipo A
Pagina 159

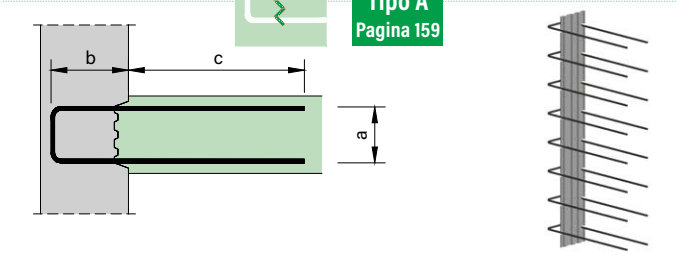

RSH Tipo B
Pagina 160

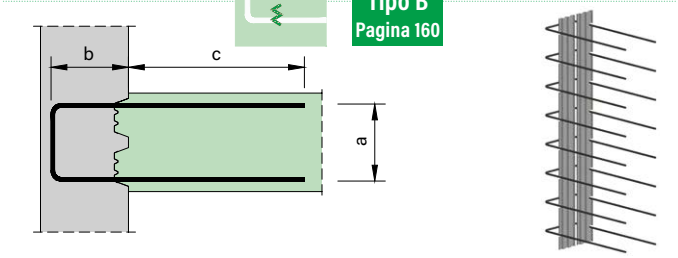

RSH Tipo E
Pagina 161

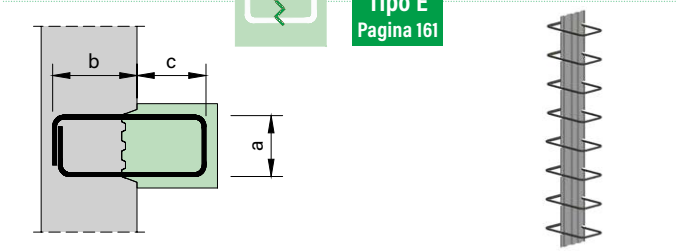

RSH Tipo H
Pagina 162

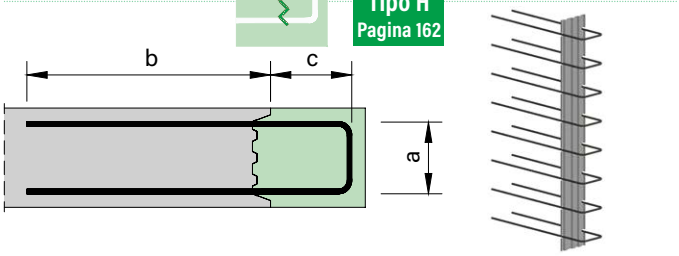

RSH Tipo F
Pagina 163

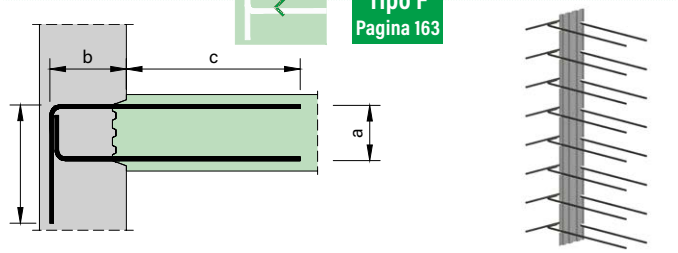

RSH Tipo G
Pagina 164

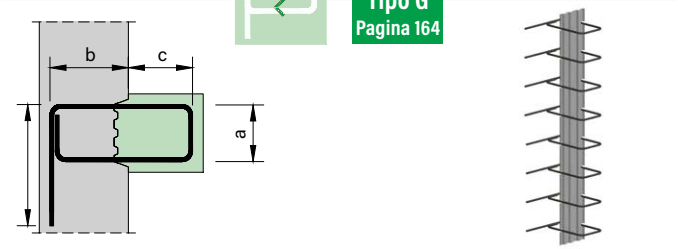

RSH Tipo C
Pagina 165

RSH Tipo C2
Pagina 165

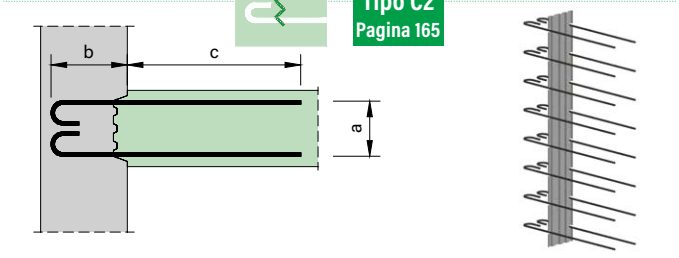

RSH Tipo K
Pagina 166

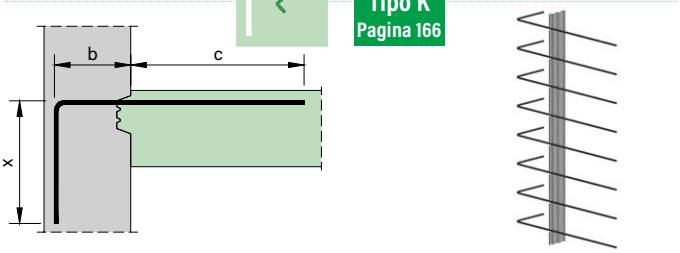

RSH Tipo L
Pagina 166

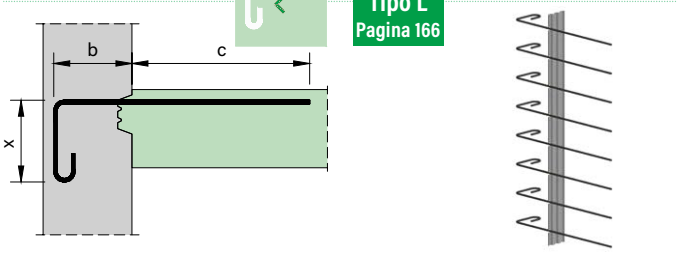

RSH Tipo N
Pagina 167

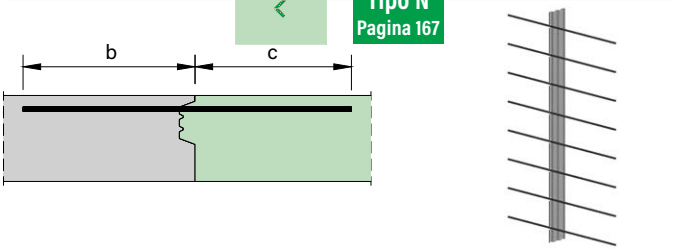

RSH Tipo N2
Pagina 167

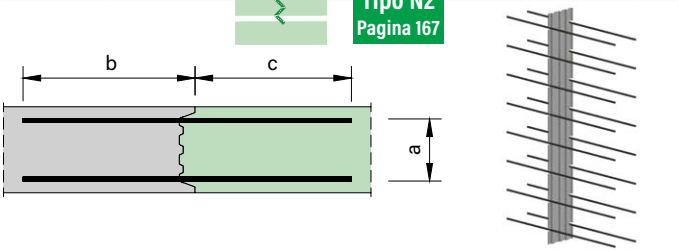

euro RSH/RSV – Basi di calcolo

Il «Foglio DBV» e la «Norma SIA» disciplinano la resistenza a taglio longitudinale del calcestruzzo senza rinforzi nell'area del giunto con diversi modelli, ma giungono tutti agli stessi risultati. La «Norma SIA» non regola direttamente l'armatura di collegamento, tuttavia attraverso la tensione normale su un campo di pressione dovuta all'equilibrio interno, si può calcolare l'armatura perpendicolare al giunto. Il coefficiente di dimensionamento della resistenza a taglio longitudinale nel giunto è, secondo la norma SIA 262:2013, capitolo 4.3.4.3:

$$\tau_{cd,red} = k_{ct} \times \tau_{cd} - k_{c\sigma} \times \sigma_d \leq 0.15 \times f_{cd} \text{ in cui } k_{ct} = 0.50 \text{ e } k_{c\sigma} = 0.90$$ (superficie giunto: accoppiamento geometrico)

Il «Foglio DBV» offre invece una soluzione per qualsiasi situazione di carico ed offre una regolamentazione precisa. Le formule dettagliate secondo il «Foglio DBV» restituiscono un valore minore delle resistenze, in modo tale da poter utilizzare queste armature di ripresa anche in Svizzera. Il «Foglio DBV» e il corrispondente modello di calcolo è stato determinato basandosi sull'Eurocodice 2. I coefficienti per la determinazione del taglio resistente (ad es. f_{cd}, f_{ctd}, ecc.) sono stati ripresi dall'Eurocodice 2 e non dalle Norme SIA. Questo dà luogo a piccole differenze.

Le superfici dei giunti con **euro RSH** in senso trasversale ed **euro RSV** in senso longitudinale devono essere considerate come **a denti**. Coefficienti per giunto a denti:

- Coefficiente di scabrezza: $c = 0.5$
- Coefficiente d'attrito: $\mu = 0.9$
- Coefficiente di riduzione della resistenza: $\nu = 0.7$

In senso longitudinale le superfici dei giunti con **euro RSH** sono estremamente lisce. In senso trasversale le superfici dei giunti con **euro RSV** sono lisce.

Per il carico dinamico o a fatica, la connessione elemento-calcestruzzo non deve essere verificata Il coefficiente di rugosità è $c = 0$. Lo stesso procedimento è valido quando si ha uno sforzo di trazione perpendicolare al giunto (σ = trazione).

RSH – Taglio resistente perpendicolare al giunto

$$V_{Rd,c} = \frac{c}{0.5} \times \left(\frac{0.15}{\gamma_c} \times k \times (100 \times \rho_l \times f_{ck})^{1/3} + 0.12 \times \sigma_{cp}\right) \times b_w \times d \quad \text{[kN/m]}$$

- $k = 1 + \sqrt{\frac{200}{d[mm]}} \leq 2.0$
- $\rho_l = \frac{A_{sl}}{b_w \times d} \leq 0.02$
- $A_{sl} = \frac{\varnothing^2 \times \pi}{4}$
- $\sigma_{cp} = \frac{N_d}{A_c}$
- $b_w = 1.00$

Caso c
Area tesa inferiormente (cerniera)

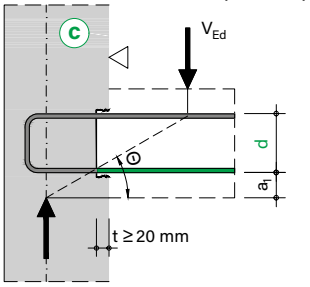

Caso e
Area tesa superiormente (incastro)

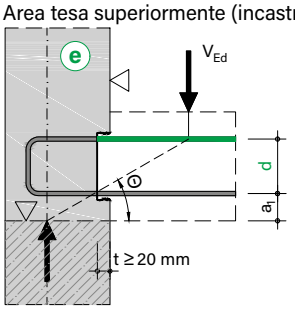

Note

- Nel caso «c», è da considerare l'armatura inferiore longitudinale. L'armatura superiore è da considerarsi solo costruttiva.
- C'è un limite del calcestruzzo sotto il cassero d'alloggio entro 50 mm (a_1 < 50 mm), oppure lo strato superiore dell'armatura longitudinale è da considerare, così è nel caso «e». In questo caso l'altezza utile (d) dal bordo inferiore del cassero va misurata.
- Nel determinare i valori nella tabella di calcolo a lato non è stata considerata alcuna armatura a taglio. Posizionando un'armatura a taglio è possibile aumentare tali valori di resistenza.
- Le tensioni normali perpendicolari al giunto dovute a forze esterne o a precompressione non sono considerate ($\sigma_{cp=0}$).
- I valori della tabella sono validi solo con un completo ancoraggio delle barre d'armatura sovrapposte.

In caso di sollecitazione combinata dovuta a sforzi di taglio trasversali e tensioni orizzontali lungo il giunto, le prove ai sensi del «Foglio DBV» devono essere condotte separatamente.

euro RSH – Basi di calcolo

Tabella di calcolo

Nella tabella seguente sono indicati i valori resistenti a taglio [kN/m] trasversali al giunto.

$V_{Rd,trasversale}$ – Caso e									
Calcestruzzo	ø/s [mm/cm]	Larghezza profilato B [cm]							
		11	13	15	17	19	21	23	25
C20/25	8/10	40.5	46.3	51.7	56.8	61.7	66.4	70.1	72.8
	10/10	46.7	53.4	59.7	65.6	71.3	76.8	81.1	84.3
	12/10	52.3	59.9	67.0	73.8	80.3	86.5	91.5	95.1
	14/10	57.6	66.0	73.9	81.4	88.6	95.5	101.1	105.1
	8/15	35.4	40.4	45.1	49.6	53.9	58.0	61.2	63.6
	10/15	40.8	46.6	52.1	57.3	62.3	67.1	70.9	73.7
	12/15	45.7	52.3	58.6	64.5	70.1	75.5	79.9	83.0
	14/15	50.3	57.6	64.6	71.1	77.4	83.4	88.4	91.9
	8/20	32.2	36.7	41.0	45.1	49.0	52.7	55.6	57.8
	10/20	37.1	42.4	47.4	52.1	56.6	61.0	64.4	66.9
	12/20	41.5	47.5	53.2	58.6	63.7	68.6	72.6	75.4
	14/20	45.7	52.4	58.7	64.6	70.3	75.8	80.3	83.5
C25/30	8/10	43.7	49.8	55.7	61.2	66.5	71.6	75.5	78.4
	10/10	50.3	57.5	64.3	70.7	76.9	82.8	87.4	90.8
	12/10	56.4	64.5	72.2	79.5	86.4	93.1	98.5	102.4
	14/10	62.0	71.1	79.6	87.7	95.4	102.9	109.0	113.3
	8/15	38.1	43.5	48.6	53.5	58.1	62.5	65.9	68.5
	10/15	43.9	50.2	56.1	61.8	67.1	72.3	76.4	79.4
	12/15	49.2	56.4	63.1	69.4	75.5	81.4	86.1	89.4
	14/15	54.2	62.1	69.5	76.6	83.4	89.9	95.2	98.9
	8/20	34.7	39.6	44.2	48.6	52.8	56.8	59.9	62.2
	10/20	39.9	45.6	51.0	56.1	61.0	65.7	69.4	72.1
	12/20	44.7	51.2	57.3	63.1	68.6	73.9	78.2	81.3
	14/20	49.2	56.4	63.2	69.6	75.7	81.6	86.5	89.9
C30/37	8/10	46.4	53.0	59.2	65.0	70.7	76.1	80.2	83.3
	10/10	53.4	61.1	68.3	75.1	81.7	88.0	92.9	96.5
	12/10	59.9	68.6	76.7	84.5	91.9	99.0	104.7	108.8
	14/10	65.9	75.5	84.6	93.2	101.4	109.3	115.8	120.4
	8/15	40.5	46.3	51.7	56.8	61.7	66.4	70.1	72.8
	10/15	46.7	53.4	59.7	65.6	71.3	76.8	81.1	84.3
	12/15	52.3	59.9	67.0	73.8	80.3	86.5	91.5	95.1
	14/15	57.6	66.0	73.9	81.4	88.6	95.5	101.1	105.1
	8/20	36.8	42.0	47.0	51.6	56.1	60.4	63.7	66.1
	10/20	42.4	48.5	54.2	59.6	64.8	69.8	73.7	76.6
	12/20	47.5	54.4	60.9	67.0	72.9	78.6	83.1	86.4
	14/20	52.3	60.0	67.1	74.0	80.5	86.8	91.9	95.5

euro RSH – Basi di calcolo

Tabella di calcolo

Nella tabella seguente sono indicati i valori resistenti al momento flettente [kNm/m] perpendicolari al giunto.

Calcestruzzo	ø/s [mm/cm]	m_{Rd} a b = 15 cm, c ≥ b								m_{Rd} a b = 20 cm, c ≥ b								m_{Rd} a b = 25 cm, c ≥ b								m_{Rd} a b = $l_{bd,nom}$, c ≥ b							
		Larghezza profilato B [cm]																															
		11	13	15	17	19	21	23	25	11	13	15	17	19	21	23	25	11	13	15	17	19	21	23	25	11	13	15	17	19	21	23	25
C20/25	8/10	9.2	11.3	13.4	15.5	17.6	19.8	21.9	24.0	12.0	14.8	17.6	20.5	23.3	26.1	28.9	31.8	14.6	18.1	21.6	25.1	28.6	32.1	35.6	39.1	14.6	18.1	21.6	25.1	28.6	32.1	35.6	39.1
	10/10	11.2	13.8	16.5	19.1	21.8	24.4	27.1	29.7	14.5	18.1	21.6	25.1	28.7	32.2	35.7	39.3	17.7	22.1	26.6	31.0	35.4	39.8	44.2	48.7	21.3	26.8	32.2	37.7	43.2	48.6	54.1	59.6
	12/10	13.0	16.2	19.4	22.6	25.8	28.9	32.1	35.3	16.9	21.1	25.4	29.6	33.9	38.1	42.3	46.6	20.5	25.8	31.1	36.4	41.7	47.0	52.3	57.6	28.2	36.1	43.9	51.8	59.7	67.6	75.4	83.3
	14/10	14.8	18.5	22.2	25.9	29.7	33.4	37.1	40.8	19.1	24.0	29.0	33.9	38.9	43.8	48.8	53.7	23.0	29.2	35.4	41.5	47.7	53.9	60.1	66.3	34.5	45.2	55.9	66.6	77.3	88.1	98.8	109.5
	8/15	6.2	7.6	9.0	10.5	11.9	13.3	14.7	16.1	8.2	10.1	12.0	13.8	15.7	17.6	19.5	21.4	10.0	12.3	14.7	17.0	19.3	21.7	24.0	26.3	10.0	12.3	14.7	17.0	19.3	21.7	24.0	26.3
	10/15	7.6	9.4	11.1	12.9	14.7	16.4	18.2	20.0	10.0	12.3	14.7	17.1	19.4	21.8	24.1	26.5	12.3	15.2	18.2	21.1	24.1	27.0	30.0	32.9	14.9	18.6	22.2	25.9	29.5	33.2	36.8	40.4
	12/15	8.9	11.1	13.2	15.3	17.4	19.5	21.7	23.8	11.7	14.5	17.4	20.2	23.0	25.8	28.7	31.5	14.3	17.9	21.4	25.0	28.5	32.0	35.6	39.1	20.3	25.6	30.8	36.1	41.3	46.6	51.8	57.0
	14/15	10.2	12.7	15.2	17.6	20.1	22.6	25.1	27.5	13.3	16.6	19.9	23.2	26.5	29.8	33.1	36.4	16.3	20.4	24.5	28.6	32.8	36.9	41.0	45.1	25.8	32.9	40.1	47.2	54.4	61.5	68.7	75.8
	8/20	4.7	5.8	6.8	7.9	8.9	10.0	11.1	12.1	6.2	7.6	9.0	10.5	11.9	13.3	14.7	16.1	7.6	9.4	11.1	12.9	14.6	16.4	18.1	19.9	7.6	9.4	11.1	12.9	14.6	16.4	18.1	19.9
	10/20	5.8	7.1	8.4	9.7	11.1	12.4	13.7	15.0	7.6	9.4	11.1	12.9	14.7	16.4	18.2	20.0	9.4	11.6	13.8	16.0	18.2	20.4	22.7	24.9	11.5	14.2	16.9	19.7	22.4	25.1	27.9	30.6
	12/20	6.8	8.4	10.0	11.6	13.2	14.8	16.3	17.9	8.9	11.1	13.2	15.3	17.4	19.5	21.7	23.8	11.0	13.7	16.3	19.0	21.6	24.3	26.9	29.6	15.8	19.7	23.7	27.6	31.5	35.5	39.4	43.4
	14/20	7.8	9.6	11.5	13.4	15.2	17.1	18.9	20.8	10.2	12.7	15.2	17.6	20.1	22.6	25.1	27.5	12.6	15.6	18.7	21.8	24.9	28.0	31.1	34.2	20.4	25.8	31.1	36.5	41.8	47.2	52.5	57.9
C25/30	8/10	11.0	13.6	16.1	18.6	21.2	23.7	26.3	28.8	14.4	17.8	21.2	24.6	28.0	31.4	34.8	38.2	14.8	18.3	21.8	25.3	28.8	32.3	35.8	39.3	14.8	18.3	21.8	25.3	28.8	32.3	35.8	39.3
	10/10	13.4	16.6	19.8	23.0	26.1	29.3	32.5	35.7	17.5	21.7	26.0	30.2	34.5	38.7	42.9	47.2	21.4	26.7	32.0	37.3	42.6	47.9	53.2	58.5	22.0	27.4	32.9	38.4	43.8	49.3	54.8	60.2
	12/10	15.7	19.5	23.3	27.2	31.0	34.8	38.6	42.4	20.4	25.5	30.5	35.6	40.7	45.8	50.9	56.0	24.7	31.1	37.5	43.8	50.2	56.5	62.9	69.3	29.6	37.4	45.3	53.2	61.0	68.9	76.8	84.7
	14/10	17.8	22.3	26.8	31.2	35.7	40.1	44.6	49.0	23.0	29.0	34.9	40.8	46.8	52.7	58.6	64.6	27.8	35.2	42.6	50.1	57.5	64.9	72.3	79.8	37.0	47.7	58.4	69.2	79.9	90.6	101.3	112.0
	8/15	7.5	9.2	10.9	12.6	14.3	15.9	17.6	19.3	9.8	12.1	14.4	16.6	18.9	21.2	23.4	25.7	10.1	12.5	14.8	17.1	19.5	21.8	24.1	26.5	10.1	12.5	14.8	17.1	19.5	21.8	24.1	26.5
	10/15	9.1	11.3	13.4	15.5	17.6	19.7	21.9	24.0	12.0	14.8	17.7	20.5	23.3	26.2	29.0	31.8	14.8	18.3	21.9	25.4	28.9	32.5	36.0	39.5	15.2	18.9	22.5	26.2	29.8	33.4	37.1	40.7
	12/15	10.8	13.3	15.8	18.4	20.9	23.5	26.0	28.6	14.1	17.5	20.9	24.3	27.7	31.0	34.4	37.8	17.3	21.5	25.8	30.0	34.3	38.5	42.7	47.0	20.9	26.2	31.4	36.7	41.9	47.2	52.4	57.7
	14/15	12.3	15.3	18.2	21.2	24.2	27.1	30.1	33.1	16.0	20.0	24.0	27.9	31.9	35.8	39.8	43.7	19.6	24.6	29.5	34.5	39.4	44.4	49.3	54.2	26.9	34.1	41.2	48.4	55.5	62.6	69.8	76.9
	8/20	5.6	6.9	8.2	9.5	10.7	12.0	13.3	14.6	7.5	9.2	10.9	12.6	14.3	15.9	17.6	19.3	7.7	9.4	11.2	12.9	14.7	16.4	18.2	19.9	7.7	9.4	11.2	12.9	14.7	16.4	18.2	19.9
	10/20	6.9	8.5	10.1	11.7	13.3	14.9	16.5	18.1	9.1	11.3	13.4	15.5	17.6	19.7	21.9	24.0	11.3	14.0	16.6	19.3	21.9	24.6	27.2	29.9	11.6	14.4	17.1	19.8	22.6	25.3	28.0	30.8
	12/20	8.2	10.1	12.0	13.9	15.8	17.7	19.6	21.5	10.8	13.3	15.8	18.4	20.9	23.5	26.0	28.6	13.3	16.4	19.6	22.8	26.0	29.2	32.3	35.5	16.1	20.1	24.0	28.0	31.9	35.8	39.8	43.7
	14/20	9.4	11.6	13.8	16.0	18.3	20.5	22.7	24.9	12.3	15.3	18.2	21.2	24.2	27.1	30.1	33.1	15.1	18.8	22.5	26.2	30.0	33.7	37.4	41.1	21.0	26.4	31.8	37.1	42.5	47.8	53.2	58.5
C30/37	8/10	12.3	15.1	17.9	20.8	23.6	26.4	29.2	32.1	15.0	18.5	22.0	25.5	29.0	32.5	36.0	39.5	15.0	18.5	22.0	25.5	29.0	32.5	36.0	39.5	15.0	18.5	22.0	25.5	29.0	32.5	36.0	39.5
	10/10	15.0	18.5	22.1	25.6	29.1	32.7	36.2	39.7	19.6	24.3	29.0	33.7	38.4	43.1	47.8	52.6	22.4	27.9	33.3	38.8	44.3	49.7	55.2	60.7	22.4	27.9	33.3	38.8	44.3	49.7	55.2	60.7
	12/10	17.6	21.8	26.0	30.3	34.5	38.8	43.0	47.2	22.8	28.5	34.1	39.8	45.4	51.1	56.7	62.4	27.8	34.8	41.9	49.0	56.1	63.1	70.2	77.3	30.5	38.3	46.2	54.1	62.0	69.8	77.7	85.6
	14/10	20.0	24.9	29.9	34.8	39.8	44.7	49.7	54.6	25.8	32.4	39.0	45.6	52.2	58.8	65.4	72.0	31.3	39.5	47.8	56.0	64.3	72.5	80.8	89.0	38.7	49.4	60.1	70.8	81.6	92.3	103.0	113.7
	8/15	8.3	10.2	12.1	14.0	15.9	17.7	19.6	21.5	10.2	12.5	14.9	17.2	19.5	21.9	24.2	26.5	10.2	12.5	14.9	17.2	19.5	21.9	24.2	26.5	10.2	12.5	14.9	17.2	19.5	21.9	24.2	26.5
	10/15	10.2	12.6	14.9	17.3	19.6	22.0	24.3	26.7	13.4	16.6	19.7	22.8	26.0	29.1	32.3	35.4	15.4	19.1	22.7	26.4	30.0	33.6	37.3	40.9	15.4	19.1	22.7	26.4	30.0	33.6	37.3	40.9
	12/15	12.0	14.8	17.6	20.5	23.3	26.1	29.0	31.8	15.7	19.5	23.3	27.0	30.8	34.6	38.4	42.1	19.3	24.0	28.8	33.5	38.2	42.9	47.6	52.3	21.3	26.6	31.8	37.1	42.3	47.6	52.8	58.1
	14/15	13.7	17.0	20.3	23.6	26.9	30.2	33.5	36.8	17.9	22.3	26.7	31.1	35.5	39.9	44.3	48.7	22.0	27.5	33.0	38.5	44.0	49.5	55.0	60.5	27.7	34.8	42.0	49.1	56.2	63.4	70.5	77.7
	8/20	6.3	7.7	9.1	10.5	11.9	13.4	14.8	16.2	7.7	9.5	11.2	13.0	14.7	16.5	18.2	20.0	7.7	9.5	11.2	13.0	14.7	16.5	18.2	20.0	7.7	9.5	11.2	13.0	14.7	16.5	18.2	20.0
	10/20	7.7	9.5	11.3	13.0	14.8	16.6	18.3	20.1	10.2	12.6	14.9	17.3	19.6	22.0	24.3	26.7	11.8	14.5	17.2	19.9	22.7	25.4	28.1	30.9	11.8	14.5	17.2	19.9	22.7	25.4	28.1	30.9
	12/20	9.1	11.2	13.3	15.5	17.6	19.7	21.8	23.9	12.0	14.8	17.6	20.5	23.3	26.1	29.0	31.8	14.8	18.3	21.9	25.4	28.9	32.5	36.0	39.5	16.4	20.3	24.2	28.2	32.1	36.1	40.0	43.9
	14/20	10.4	12.9	15.4	17.9	20.3	22.8	25.3	27.8	13.7	17.0	20.3	23.6	26.9	30.2	33.5	36.8	16.9	21.0	25.1	29.3	33.4	37.5	41.6	45.8	21.5	26.8	32.2	37.5	42.9	48.2	53.6	59.0

Avvertenze

- Le capacità di carico del momento sono determinate assumendo che la zona di pressione del calcestruzzo si trovi completamente nel profilo.
- I valori della tabella sono validi se la dimensione **c** è ≥ a quella **b**.
- La lunghezza di ancoraggio $l_{bd,nom}$ viene determinata in base alla norma SIA 262:2013, figura 5.2.5.
- La resistenza a trazione dell'armatura si riduce del 20 % a causa del contropiegamento. Di questo si tiene conto nella tabella valori.
- I valori tabulati sono validi in presenza di ancoraggi completi e copertura delle barre.
- Per geometrie diverse o per l'utilizzo dell'intero spessore del componente (zona di pressione del calcestruzzo al di fuori del profilo), i valori possono essere richiesti al team tecnico **RUWA**.

euro RSHactiv

Dati specifici

euro RSHactiv: staffa doppia con sistema di impermeabilizzazione per giunti integrato.

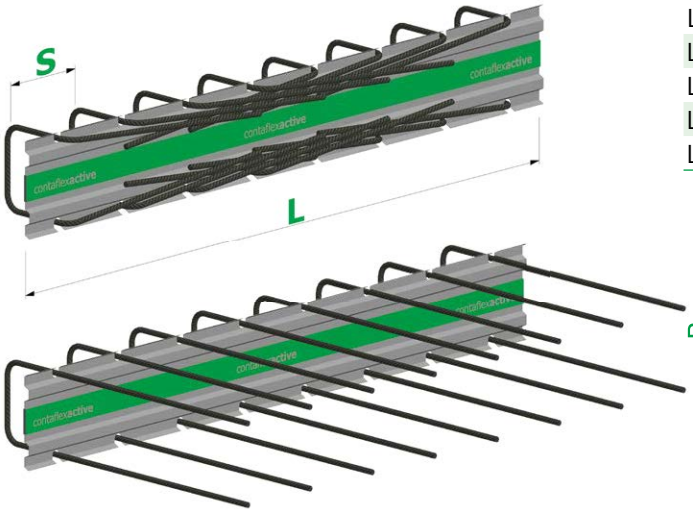

Dimensioni euro RSHactiv									
Diametro barra	ø [mm]	**8 I 10 I 12 I 14**							
Distanza barre	s [cm]	10 I 15 I 20							
Larghezza profilato disponibile	B [cm]	11	13	15	17	19	21	23	25
Larghezza staffa	a [cm]	vedere la pagina del tipo di RSH desiderato: A, B, E, H, F, G, C, C2, K, L, N, N2							
Lunghezza barra tappa 1	b [cm]								
Lunghezza barra tappa 2	c [cm]								
Lunghezza cassero	L [cm]	**Standard: 125** I max. 250							

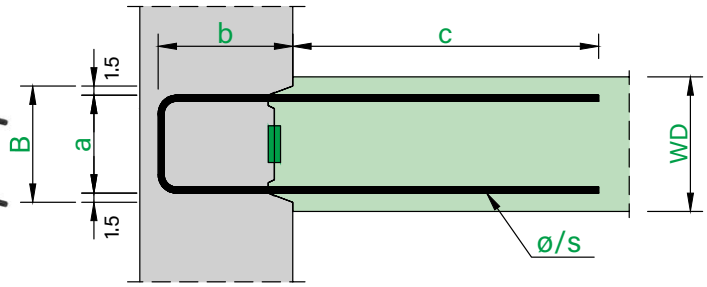

Tappa 1 ▶ | ◀ Tappa 2

Le riprese del getto **euro RSHactiv** sono dotate di nastri in bentonite sul lato anteriore e posteriore del cassero d'alloggio (ACS50plus). Il comportamento di attivazione permanente nelle zone con alternanza del livello dell'acqua è collaudato e l'impermeabilizzazione è garantita per l'acqua non in pressione e in pressione fino a una pressione di 2 bar (colonna d'acqua di 20 m). L'impermeabilizzazione è immediata. Per evitare un'espansione precoce, i nastri di bentonite sono protetti mediante pellicole.

Il nastro in bentonite applicato all'interno del cassero è protetto contro i danni meccanici da una pellicola aggiuntiva che deve essere rimossa dopo il raddrizzamento dei ferri di armatura. Il nastro di bentonite applicato esternamente al cassero è protetto da una pellicola idrosolubile.

I giunti di testa delle riprese possono essere incollati con l'apposito nastro disponibile a parte (ordinare a parte ACS50plus in rotoli da 9.00 m).

Prodotti standard euro RSHactiv

Pos. n.	ø [mm]	s [cm]	WD [cm]	Profilato B [cm]	Dimensioni [cm] a	b	c	Lunghezza cassero L [cm]	Peso [kg/m]
503	10 / 15		25	**21**	18	15	50	125	6.4
500	12 / 15		25	**21**	18	15	60	125	9.5
504	10 / 15		30	**23**	20	15	60	125	7.1
502	12 / 15		30	**23**	20	15	60	125	10.0

Taglio resistente (v_{Rd})

d [mm]	V_{Rd} trasversale [kN/m] C20/25	C25/30	C30/37
190	67.1	72.3	76.8
189	75.5	81.4	86.5
210	70.9	76.4	81.1
209	79.9	86.1	91.5

Prodotti speciali RSHactive

È possibile realizzare prodotti speciali rispettando le dimensioni indicate nella tabella precedente **«Dimensioni euro RSHactiv»**. Tutti i tipi di RSH (A, B, E, H, F, G, C, C2, K, L, N, N2) sono disponibili nella variante **euro RSHactiv (BQ)** con sistema di impermeabilizzazione per giunti attivo integrato (Prodotto speciale). La variante non include i tipi RSV.

Note relative a euro RSHactiv

- La lunghezza delle barre nella tappa 2 (c) dipende dalla geometria del cassero, dal diametro delle barre e dal loro passo. Queste lunghezze sono definite per i prodotti standard secondo la norma SIA 262:2013, tabella 19 (Valori base per la lunghezza d'ancoraggio) con 50 Ø (valido per calcestruzzo C25/30). Le lunghezze esatte sono riportate nella tabella **«Prodotti standard RSHactiv»** precedente.
- Il diametro di piegatura delle staffe corrisponde a $d_3 = 4$ Ø secondo la norma SIA 262:2013, 5.2.4. Nel punto di raddrizzamento prende, secondo il «Foglio DBV», il valore D = 6 Ø. Si presuppone un carico prevalentemente statico.
- I **«valori del taglio resistente»** per il taglio trasversale al giunto indicati nella tabella precedente sono calcolati secondo il «Foglio DBV» e si basano sul caso «e». L'impatto positivo della capacità portante di un'armatura a taglio supplementare non è preso in considerazione. Ulteriori valori di portanza e informazioni sul taglio resistente si trovano a pagina 154 a 156 – **«Basi di calcolo»**.

euro RSH – Lunghezze di ancoraggio

Lunghezze massime di ancoraggio c_{max} per RSH (valide anche per euro ID)

Nelle tabelle che seguono sono riportate le lunghezze massime delle barre della tappa 2 (c_{max}). Le lunghezze dipendono dall'armatura utilizzata (Ø/s), dalla larghezza del profilato (B) e della lunghezza del cassero (L). Per lunghezze del cassero inferiori (L < 80 cm), si prega di contattare i nostri ingegneri o consultare il nostro modulo d'ordine.

Tipi RSH A, F, C2, N2, ID A e ID F – due tipi di armature in un cassero

I valori indicati nella tabella a lato sono le lunghezze massime possibili (c_{max}) delle barre critiche per ragioni geometriche. In casi particolari, è possibile realizzare versioni con barre di lunghezza variabile longitudinalmente al cassero. Per maggiori informazioni sulle soluzioni personalizzate, rivolgersi al nostro servizio di assistenza tecnica.

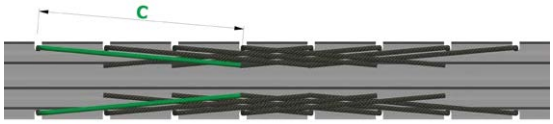

c_{max} per RSH tipi A, F, C2, N2, ID A e ID F

Profilato	a	L	s = 10 cm				s = 15 cm				s = 20 cm			
B [cm]	[cm]	[cm]	Ø 8	Ø 10	Ø 12	Ø 14	Ø 8	Ø 10	Ø 12	Ø 14	Ø 8	Ø 10	Ø 12	Ø 14
11	8	80 ≤ L < 125	31	23	–	–	33	33	–	–	43	43	–	–
		125 ≤ L < 250	31	23	–	–	48	36	–	–	65	49	–	–
13	10	80 ≤ L < 125	38	32	25	–	33	33	33	–	43	43	43	–
		125 ≤ L < 250	42	32	25	–	63	49	39	–	65	65	53	–
15	12	80 ≤ L < 125	38	38	32	26	33	33	33	33	43	43	43	43
		125 ≤ L < 250	53	41	32	26	63	63	50	41	65	65	65	56
17	14	80 ≤ L < 125	38	38	38	33	33	33	33	33	43	43	43	43
		125 ≤ L < 250	60	50	40	33	63	63	62	51	65	65	65	65
19	16	80 ≤ L < 125	38	38	38	38	33	33	33	33	43	43	43	43
		125 ≤ L < 250	60	59	48	40	63	63	63	61	65	65	65	65
21	18	80 ≤ L < 125	38	38	38	38	33	33	33	33	43	43	43	43
		125 ≤ L < 250	60	60	56	47	63	63	63	63	65	65	65	65
23	20	80 ≤ L < 125	38	38	38	38	33	33	33	33	43	43	43	43
		125 ≤ L < 250	60	60	60	53	63	63	63	63	65	65	65	65
25	22	80 ≤ L < 125	38	38	38	38	33	33	33	33	43	43	43	43
		125 ≤ L < 250	60	60	60	60	63	63	63	63	65	65	65	65

Tipi RSH B, C, K, L e N – un tipo di armatura in un cassero

I valori indicati nella tabella a lato sono le lunghezze massime possibili (c_{max}) delle barre critiche per ragioni geometriche. In casi particolari, è possibile realizzare versioni con barre di lunghezza variabile longitudinalmente al cassero. Per maggiori informazioni sulle soluzioni personalizzate, rivolgersi al nostro servizio di assistenza tecnica.



c_{max} per RSH tipi B, C, K, L e N

Profilato	a	L	s = 10 cm				s = 15 cm				s = 20 cm			
B [cm]	[cm]	[cm]	Ø 8	Ø 10	Ø 12	Ø 14	Ø 8	Ø 10	Ø 12	Ø 14	Ø 8	Ø 10	Ø 12	Ø 14
11	8	80 ≤ L < 125	38	38	38	38	33	33	33	33	43	43	43	43
		125 ≤ L < 250	60	60	60	53	63	63	63	63	65	65	65	65
13	10	80 ≤ L < 125	38	38	38	38	33	33	33	33	43	43	43	43
		125 ≤ L < 250	60	60	60	60	63	63	63	63	65	65	65	65
15	12	80 ≤ L < 125	38	38	38	38	33	33	33	33	43	43	43	43
		125 ≤ L < 250	60	60	60	60	63	63	63	63	65	65	65	65
≥ 17	14	80 ≤ L < 125	38	38	38	38	33	33	33	33	43	43	43	43
		125 ≤ L < 250	60	60	60	60	63	63	63	63	65	65	65	65

Tipi RSH E, G, H e ID G – staffe chiuse nel cassero

Le lunghezze di staffa riportate nella tabella a lato sono i valori massimi possibili (c_{max}). Quando le staffe sono più lunghe (c) della **(Distanza barre [s] – 3 cm)**, assumono una forma conica all'interno del cassero.

c_{max} per RSH tipi E, G, H e ID G

Profilato	a	L	s = 10 cm				s = 15 cm				s = 20 cm			
B [cm]	[cm]	[cm]	Ø 8	Ø 10	Ø 12	Ø 14	Ø 8	Ø 10	Ø 12	Ø 14	Ø 8	Ø 10	Ø 12	Ø 14
11	8	≥ 80	16	8	–	–	25	13	–	–	34	17	–	–
13	10		20	17	10	–	30	26	16	–	40	35	21	–
15	12		20	20	18	12	30	30	27	18	40	40	37	24
17	14		20	20	20	19	30	30	30	28	40	40	40	38
≥ 19	16		20	20	20	20	30	30	30	30	40	40	40	40

euro RSH/RSV – Istruzioni di montaggio

Fasi del montaggio

01 **Fissaggio del sistema di ripresa del getto euro** con chiodi sui casseri in legno dell'elemento tappa 1.

02 **Rimozione del coperchio in plastica o acciaio** dopo il getto e la scasseratura dell'elemento.

03 **Raddrizzamento delle barre piegate nel cassero d'alloggio** (e installazione di connettori QD nel caso di euro ID).

04 **Getto dell'elemento tappa 2.**

01

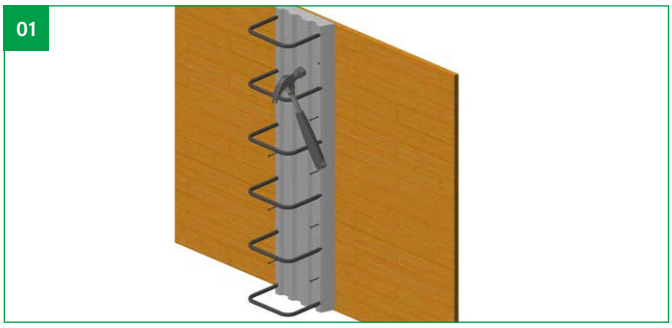

02

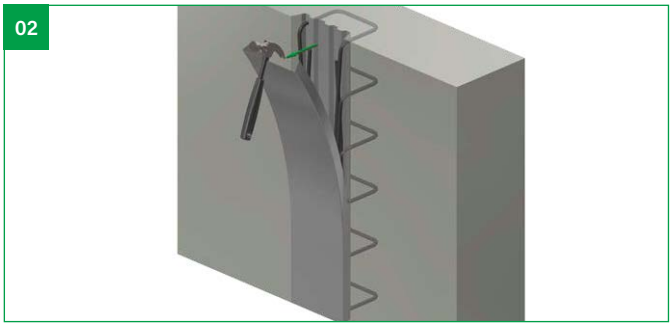

03

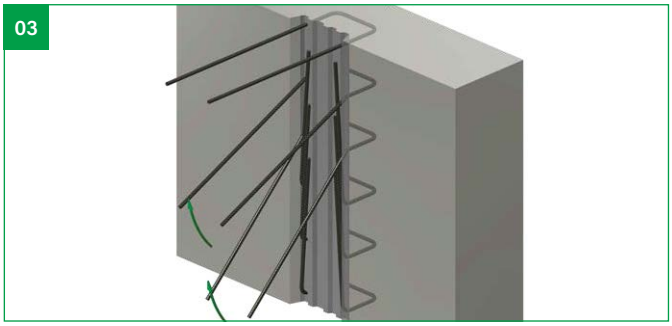

04

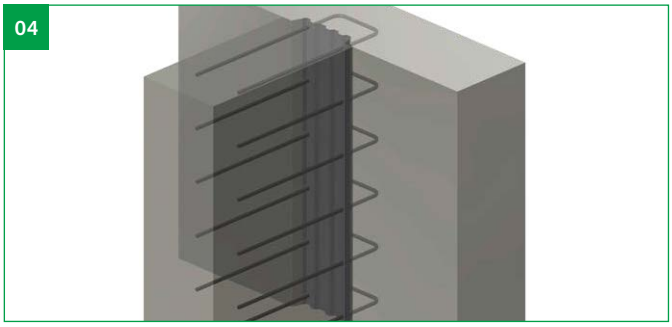

Nota importante su euro RSHactiv
Nel caso di **euro RSHactiv** con opzione BQ occorre rimuovere la pellicola protettiva del nastro in bentonite applicato all'interno del cassero dopo il raddrizzamento dei ferri di armatura.

Note per il cantiere
Durante le operazioni di scarico e stoccaggio in cantiere, gli elementi devono essere trattati con cura. Gli elementi danneggiati non devono essere utilizzati. I Nella posa degli elementi, è necessario fare attenzione che l'orientamento e le dimensioni delle barre delle staffe siano conformi ai piani e adattate alla geometria degli elementi. I Per la casseratura in acciaio, è necessario adottare un altro metodo di fissaggio. I Prima del getto di calcestruzzo è necessario eliminare la sporcizia dal retro del cassero d'alloggio, ad es. l'olio di scasseratura. I Nel raddrizzare le barre, riportare le barre individuali nella posizione voluta in una sola volta, in linea retta e senza pieghe. La piega massima deve essere inferiore a Ø/3. I Prima della casseratura, è necessario eliminare la sporcizia come ad es. residui di cemento e di calcestruzzo che potrebbero trovarsi all'interno del cassero e sulle barre d'armatura. I È richiesta una sufficiente umidificazione della superficie di calcestruzzo nel giunto, al fine di assicurare la connessione tra il calcestruzzo asciutto e quello fresco. I Il montaggio corretto degli elementi deve essere verificato dall'ingegnere responsabile dell'armatura.

euro RSH/RSV – Realizzazioni speciali

Scatole pre-intagliate – per casseri curvi

I **sistemi di ripresa del getto euro RSH** non possono essere pre-intagliati a causa della loro forma trapezoidale, pertanto non possono essere posati sul cantiere come linea poligonale piegata all'interno del raggio.

I **sistemi di ripresa del getto euro RSV** possono, per merito delle loro caratteristiche costruttive, essere piegati facilmente senza ulteriori lavorazioni formando casseri curvi con un raggio di ≥ 3.00 m.

Armatura in acciaio inox

Gli **euro RSH speciali** possono essere realizzati anche in acciaio inox. Le qualità dell'acciaio inossidabile possono essere 1.4362 (VE1) e 1.4462 (VE2) e sono disponibili nei diametri 8, 10, 12 + 14 mm.

Esempio di ordinazione (modulo d'ordine)

Campo obbligatorio | Non disponibile | Opzionale

euro RSH – per carichi trasversali															
Pos.	Tipo RSH	Barra Ø [mm]	Barra s [cm]	WD(1) [cm]	Larghezza profilo B [cm]	Dimensioni(2) [cm] a	b	c	c_{max}	x	Lunghezza cassetta(3) L [cm]	Qtà [pz.]	Σ [ml]	RSH activ (BQ)	Parte d'opera/ commento
b1	RSH A	12	/15	25	21	18	20	60	63		125	5	6.25		1.4362 (VE1)
b2	RSH B	10	/15	30	2×11	22	25	50	63		125	10	12.50		1.4462 (VE2)

Gli **euro RSV speciali** non possono essere realizzati in acciaio inox.

Impermeabilizzazione giunti con nastri in bentonite

Gli **euro RSH speciali** possono essere forniti su richiesta con sistema di impermeabilizzazione integrato. I nastri in bentonite (ACSplus) sono fissati da entrambe le parti del profilato. Essi hanno una larghezza di 5 cm. Nell'area di collegamento tra le due armature di ripresa è possibile in ogni caso ordinare i nastri bentonitici separatamente (BQ separato). I nastri possono essere forniti in rotoli da 9.00 m. Per maggiori informazioni consultare la pagina 168, «**euro RSHactiv**».

Esempio di ordinazione (modulo d'ordine)

Campo obbligatorio | Non disponibile | Opzionale

euro RSH – per carichi trasversali															
Pos.	Tipo RSH	Barra Ø [mm]	Barra s [cm]	WD(1) [cm]	Larghezza profilo B [cm]	Dimensioni(2) [cm] a	b	c	c_{max}	x	Lunghezza cassetta(3) L [cm]	Qtà [pz.]	Σ [ml]	RSH activ (BQ)	Parte d'opera / commento
b1	RSH A	12	/15	25	21	18	20	60	63		125	5	6.25	x	

RSHactiv banda di giunture (BQ)	
Tipo	Pz. [Rotoli di 9.00 m]
ACS plus 50 mm	2

Con le **posizioni standard euro RSHactiv 500, 502, 503** e **504** sono disponibili anche articoli a magazzino con nastri ad espansione in bentonite già integrati. Anche in questo caso si possono ordinare nastri ad espansione in bentonite in rotoli.

Gli **euro RSV speciali** non possono essere realizzati con sistema di impermeabilizzazione per giunti integrato.

Nota importante

Le realizzazioni speciali possono essere ordinate solo per gli **euro RSH** e **RSV speciali**. Gli **euro standard** (prodotti a magazzino) non sono disponibili con armatura in acciaio inox o sistema di impermeabilizzazione integrato (solo come tipo speciale).