Informazioni generali

Introduzione

RUWA-Drahtschweisserk AG offre una gamma completa di armature di rinforzo collaudate che comprende reti standard e reti speciali, armature di ripresa e distanziatori a gabbia, ma anche filo in bobine e acciaio inox. Le reti possono inoltre essere lavorate in base ai piani di taglio o ai disegni di piegatura. Tutti i prodotti sono conformi alle norme vigenti.

Progettazione

Le **reti standard** e **speciali** consentono di rinforzare in modo ottimale ed economico vari elementi costruttivi in base alle situazioni. Per i progetti che devono essere eseguiti singolarmente «a mano», mettiamo a disposizione una dima per le **reti standard** **artec** e piani di taglio. Nell'ambito della digitalizzazione, le armature con reti possono essere progettate in modo semplice e rapido con qualsiasi programma CAD. Tutti i tipi di reti sono integrati nelle librerie dei programmi.

Lavorazione dei tagli

Le **reti standard** possono essere tagliate in base alle specifiche del progettista. Durante questa operazione non devono rimanere fili nel bordo di taglio. Se si tagliano grandi quantità di reti dello stesso formato, potrebbe essere utile ed economico optare per una soluzione con **reti speciali**. Lo stesso vale nel caso di grandi quantità di reti tagliate in senso obliquo o circolare.

Lavorazione di piegature

Le **reti standard** o **speciali** possono in genere essere piegate secondo lo schizzo di piegatura del progettista. Se necessario, le reti possono essere piegate anche ottenendo una forma circolare. Tenendo conto della capacità di piegatura e della lunghezza delle nostre piegatrici si possono ottenere svariate forme di piegatura. Inoltre occorre rispettare le dimensioni minime indicate in figura e i tre principi seguenti:

- Nessun filo nella zona del mandrino di piegatura
- Disposizione dei fili chiara (fili interni o esterni)
- Misura prevista indicata chiaramente

Le reti, salvo diversamente indicato dal progettista, vengono normalmente piegate con diametro del mandrino di piegatura **d_3 = 4 Ø**. Le tolleranze dimensionali sono definite nella norma SIA 262:2013.

Esempio di schizzo per piegatura

Tutte le dimensioni in mm

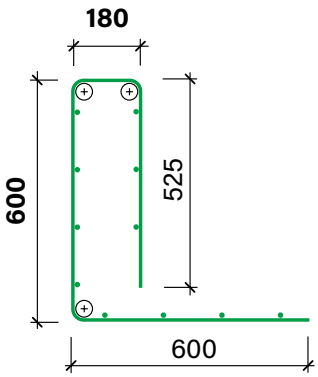

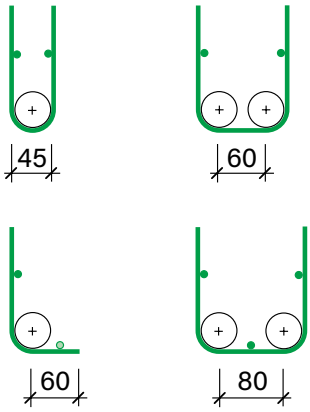

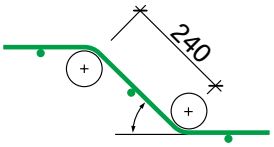

Lunghezza bordo di piegatura max. 5.0 m

Raggio di curvatura max. 3.0 m

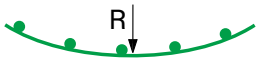

Diametro mandrino piegatura
normalmente **d_3 = 4 Ø**

Acciaio d'armatura

Le **reti standard** e **speciali**, così come le armature di ripresa, vengono prodotte prevalentemente con acciaio d'armatura di qualità B500A. In singoli casi offriamo una tipologia di **reti standard** e **speciali** anche con acciaio di qualità B500B. La qualità normalmente utilizzata per ogni prodotto è indicata sulla rispettiva pagina del prodotto. Le caratteristiche del materiale sono conformi alla norma SIA 262:2013, come riportato nella tabella seguente:

				B500A	B500B
Limite di snervamento	valore di prova	f_{sk}		500 N/mm²	
	valore di calcolo	f_{sd}		435 N/mm²	
Rapporto tra le resistenze	valore di prova	$(f_t / f_s)_k$	ø < 6.0 mm	≥ 1.03	≥ 1.08
			ø ≥ 6.0 mm	≥ 1.05	≥ 1.08
Allungamento a rottura	valore di prova	ε_{uk}	ø < 6.0 mm	≥ 2.0%	≥ 5.0%
			ø ≥ 6.0 mm	≥ 2.5%	≥ 5.0%
Resistenza al taglio	valore di prova			$A_s \times 150$ N/mm²	

Tutte le reti sono riportate nel **Registro delle reti di armatura conformi alla norma**, pubblicato dalla SIA (registri n. M1.2 e M2.1). La qualità delle nostre reti è controllata annualmente dall'EMPA, organismo ufficiale di controllo, e viene opportunamente certificata. Nel nostro laboratorio di prova interno il materiale lavorato viene sottoposto a continui test quotidiani.

Lunghezze di ancoraggio e sormonte necessarie

Le reti devono essere ancorate o sovrapposte trasversalmente o longitudinalmente con una **lunghezza di ancoraggio l_b**. L'ancoraggio di reti di armatura senza tondini trasversali nella zona di ancoraggio avviene secondo le specifiche della norma SIA 262:2013, punto 5.2.5. Per le reti di armatura con tondini trasversali saldati è possibile ridurre la lunghezza di ancoraggio per ciascun tondino di armatura presente nella zona di ancoraggio del 15 % o al massimo del 30 %, a condizione che i tondini abbiano un diametro pari ad almeno il 60 % di quello dei tondini longitudinali, che l'ultimo tondino trasversale si trovi almeno a una distanza di 5 ø dall'inizio della lunghezza di ancoraggio e le saldature siano in grado di assorbire le forze da ancorare. Si ottengono le seguenti **lunghezze di ancoraggio minime l_b** come indicato nella tabella.

Tipo sormonta	Ø	saldatura ogni due tondini	saldatura ogni tondino	lunghe sporgenze da un solo lato	artec sormonta con gancio
	[mm]	l_b [mm]	l_b [mm]	l_b [mm]	l_b [mm]
Sormonte necessarie $l_{bd,net}$ per calcestruzzo C25/30	6	250	250	300	200
	7	250	300	350	200
	8	300	350	400	200
Valore base 50 Ø arrotondato/semplificato	9	350	400	450	250
	10	350	450	500	300
	11	400	500	550	350
	12	450	550	600	400
	14	500	600	700	–
	16	560	680	800	–

Se possibile, le sormonte longitudinali delle reti devono essere disposte in modo sfalsato in fase di progettazione. La sormonta con gancio brevettata **artec** è stata documentata da vari esperimenti completi.

Informazioni generali

Prodotti in rete | Gamma artec

La gamma di reti standard artec

Le caratteristiche tipiche delle gamma di reti standard **artec** sono i ganci e i doppi ferri di bordo con i quali è possibile realizzare la sormonta **artec**. Normalmente la sormonta può essere ridotta rispetto alle reti senza gancio e doppi ferri. In questo modo, grazie alla larghezza della rete di 2.25 m e alla sormonta **artec** ridotta, si ottiene una maggiore larghezza utile delle reti.

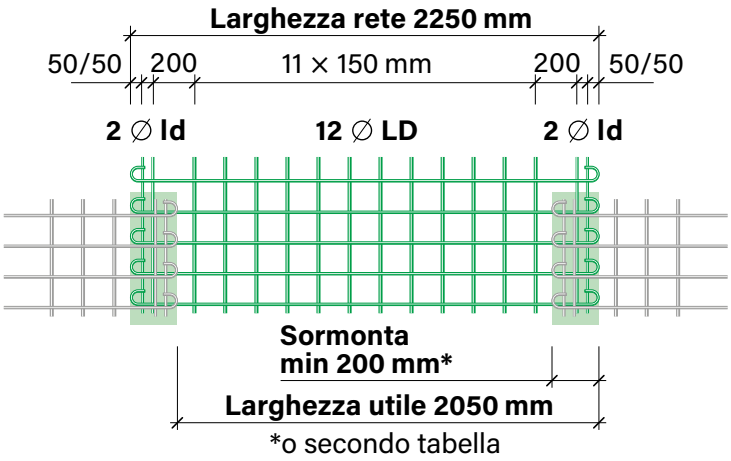

Le «reti B» della gamma di reti standard **artec** sono offerte in diverse lunghezze che presentano ulteriori vantaggi:

- Adattamento ottimale all'elemento costruttivo
- Minori costi di taglio e sprechi
- Disposizione sfalsata delle sormonte in senso longitudinale

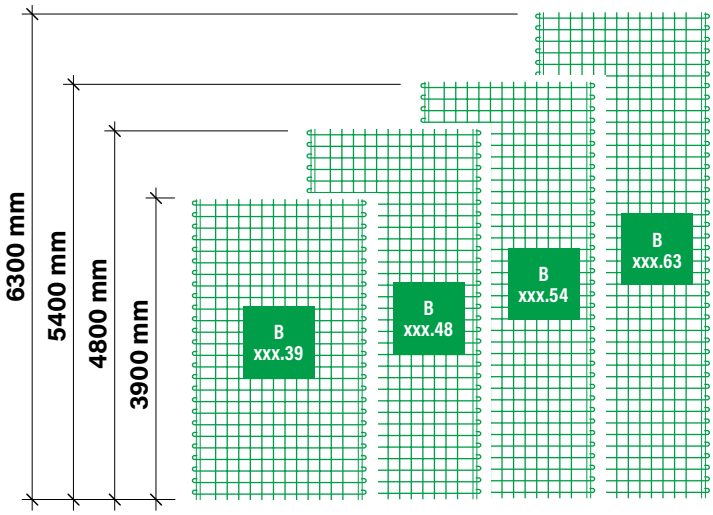

Le reti standard possono essere tagliate in base ai piani di taglio. In questo modo si ottimizzano le possibilità di combinazione per una divisione della rete in senso longitudinale.

Informazioni generali

Prodotti in rete | Gamma artec

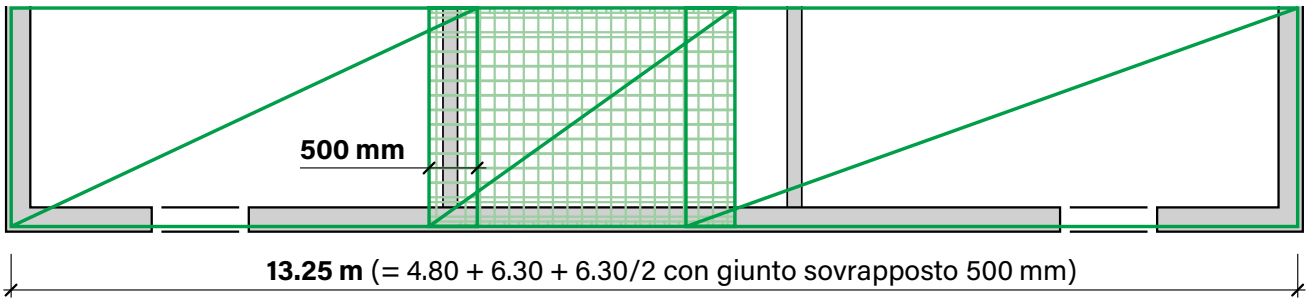

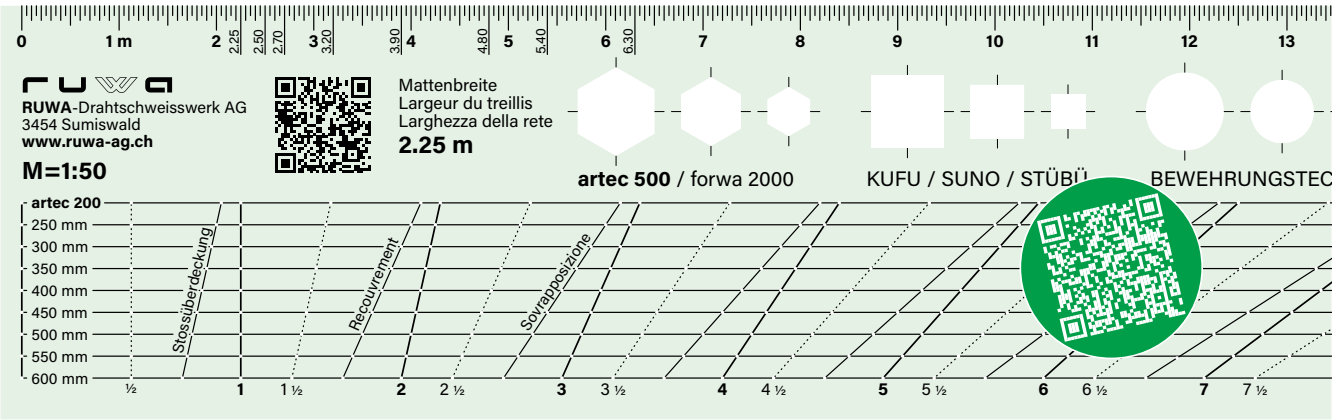

Con le varie reti parete della gamma di reti standard **artec** si possono rinforzare diverse altezze delle pareti in modo semplice e rapido. Le armature della gamma **forwa** consentono inoltre di rinforzare riprese con la massima razionalità.

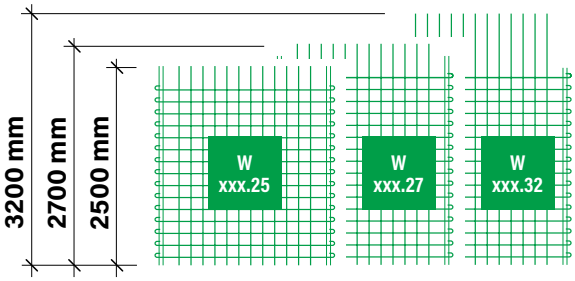

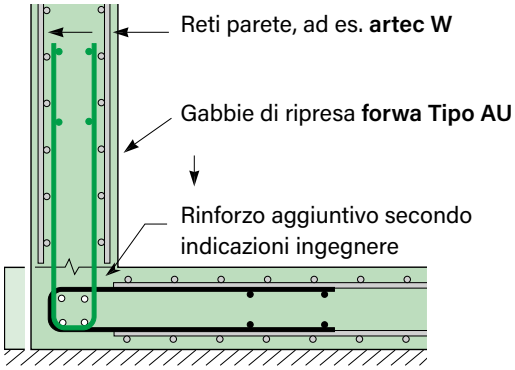

La gamma di reti standard **artec** ha dimostrato tutta la sua affidabilità in innumerevoli cantieri, sin dall'introduzione nel 1983. Nel corso del tempo è stata oggetto di continui perfezionamenti e adeguamenti ai requisiti tecnici, ma i vantaggi essenziali sono rimasti invariati:

- Sormonta necessaria ottimale con la sormonta con gancio
- Margine d'azione decisamente superiore in fase di progettazione
- Semplice controllo del cantiere
- Movimentazione sul cantiere

artec 20/45	artec SCHWEIZER ARMIERUNGSTECHNIK	artec plus SCHWEIZER ARMIERUNGSTECHNIK	artec® 500 mit Schlaufe	artec 500
1983	1991	1997	2000	2020